



Gemeinde Magden

Rechnung 2025



Einwohnergemeinde

Erläuterungen	I
Entwicklung Ergebnisse aus betrieblicher Tätigkeit	XVII
Entwicklung Steuerertrag	XVIII
Erfolgsausweise:	
Einwohnergemeinde ohne Werke	1
Wasserwerk.....	3
Abwasserbeseitigung	5
Einwohnergemeinde inkl. Werke	7
Kennzahlenauswertung	9
Erfolgsrechnung	
Funktionale Gliederung	12
Artengliederung	56
Investitionsrechnung	
Funktionale Gliederung	74
Artengliederung	81
Bilanz	85
Geldflussrechnung	100
<u>Anhang zur Jahresrechnung</u>	
Eigenkapitalnachweis	101
Rückstellungsspiegel	102
Beteiligungs- und Gewährleistungsspiegel	103
Kreditkontrolle	118
Anlagespiegel	123
Zusätzliche Angaben	140

Ortsbürgergemeinde

Erläuterungen	143
Entwicklung Ergebnisse aus betrieblicher Tätigkeit	145
Erfolgsausweis: Ortsbürgergemeinde	146
Erfolgsrechnung Funktionale Gliederung	148
Artengliederung	152
Investitionsrechnung Funktionale Gliederung	158
Artengliederung	159
Bilanz	160
Geldflussrechnung	164
<u>Anhang zur Jahresrechnung</u>	
Eigenkapitalnachweis	165
Rückstellungsspiegel	166
Beteiligungs- und Gewährleistungsspiegel	167
Kreditkontrolle	169
Anlagespiegel	170
Zusätzliche Angaben	172



Gemeinde Magden

Abteilung Finanzen

Rechnung 2025

Einwohnergemeinde



Gemeinde Magden

Abteilung Finanzen

Rechnung 2025

Erläuterungen Einwohnergemeinde

Einwohnergemeinde

Allgemeines

Ergebnis Einwohnergemeinde Erfolgsrechnung

Die vorliegende Rechnung basiert auf einem Steuerfuss von 95 %. Die Steuererträge gemäss Budget wurden um rund CHF 639'600 übertroffen. Die Löhne basieren auf dem Landesindex der Konsumentenpreise von 112.6 Punkten (Budget 2025: 114.6 Punkte).

Höhere Nettosteueereinnahmen von rund CHF 639'600 und kleinere Einsparungen im laufenden Nettoaufwand tragen zu einem besseren Jahresergebnis bei. Der Ertragsüberschuss beläuft sich nach der Entnahme aus der Aufwertungsreserve (von CHF 1'209'610) auf CHF 98'010 (Budget 2025: Aufwandüberschuss CHF 756'700). Allerdings ist zu beachten, dass ohne Entnahme aus der Aufwertungsreserve ein Aufwandüberschuss von CHF 1'111'600 resultiert hätte. Der finanzielle Spielraum der Gemeinde Magden hat sich gegenüber den Vorjahren stark verschlechtert.

Die Selbstfinanzierung beträgt im Jahr 2025 CHF 1'029'999 (Budget 2026: Minus-Selbstfinanzierung CHF 428'200 / Budget 2025: CHF 172'600 / Rechnung 2024: CHF 1'976'071 / Rechnung 2023: CHF 1'749'270 / Rechnung 2022: CHF 3'572'686 / Rechnung 2021: CHF 2'733'408).

Ergebnis Einwohnergemeinde Investitionsrechnung

Die Investitionsrechnung weist im Jahr 2025 Nettoinvestitionen in Höhe von CHF 7'554'856 (Budget 2025: CHF 7'060'600.) aus. Die Nettoinvestitionen konnten somit nur mit 13.63 % aus eigenen Mitteln finanziert werden. Der Finanzierungsfehlbetrag beläuft sich auf CHF 6'524'856 (Budget 2025: Finanzierungsfehlbetrag CHF 6'888'000).

Ergebnis Wasserwerk Erfolgsrechnung

Das Wasserwerk schliesst mit einem Ertragsüberschuss in Höhe von CHF 44'153 (Budget 2025: Aufwandüberschuss CHF 25'800) ab.

Die Selbstfinanzierung beträgt im Jahr 2025 CHF 224'111 (Budget 2025: CHF 164'900).

Das Wasserwerk hat per 31.12.2025 eine Schuld gegenüber der Einwohnergemeinde in der Höhe von CHF 588'011.

Ergebnis Wasserwerk Investitionsrechnung

Die Nettoinvestitionen betragen im Jahr 2025 CHF 688'925 (Budget 2025: CHF 1'039'700). Dank einer höheren Selbstfinanzierung und den reduzierten Nettoinvestitionen resultiert ein Finanzierungsfehlbetrag in Höhe von CHF 464'814 (Budget 2025: CHF 874'800).

Ergebnis Abwasserbeseitigung Erfolgsrechnung

Das Ergebnis der Abwasserbeseitigung verzeichnet einen Aufwandüberschuss von CHF 123'999 (Budget 2025: CHF 185'700).

Die Selbstfinanzierung beträgt CHF 38'825 (Budget 2025: CHF -20'800).

Die Abwasserbeseitigung hat per 31.12.2025 ein Guthaben gegenüber der Einwohnergemeinde in Höhe von CHF 3'784'791. Die budgetierten Defizite tragen zum Abbau des Vermögens bei.

Ergebnis Abwasserbeseitigung Investitionsrechnung

Die Nettoinvestitionen betragen im Jahr 2025 CHF 96'847 (Budget 2025: CHF 180'000). Infolge tieferer Nettoinvestitionen und einer kleinen Selbstfinanzierung resultiert ein tieferer Finanzierungsfehlbetrag in Höhe von CHF 58'022 (Budget 2025: Finanzierungsfehlbetrag CHF 200'800).

Erfolgsrechnung

.....3910.03 Interne Verrechnung Bauamt

Das Werkhofteam ist unsere «mobile Einsatztruppe» und wird nach Bedarf in den einzelnen Bereichen eingesetzt. Der Nettoaufwand des Werkhofes wird nach Einsatzzeit auf die Funktionen verteilt.

0110.3000.00 Löhne, Tag- und Sitzungsgelder an Behörden und Kommissionen

Sitzungsgelder an die Stimmenzähler/innen und an die Finanzkommissionsmitglieder.

0110.3102.00 Drucksachen, Publikationen

Die Druckkosten für die Gemeindeversamlungsunterlagen konnten gesenkt werden.

0110.3130.00 Dienstleistungen Dritter

Die Portokosten u. a. für den Versand der Gemeindeversamlungsunterlagen sind tiefer ausgefallen.

0120.3000.00 Löhne, Tag- und Sitzungsgelder an Behörden und Kommissionen

Entschädigungen an die Gemeinderatsmitglieder.

0210.3000.00 Löhne, Tag- und Sitzungsgelder an Behörden und Kommissionen

Sitzungsgelder an die Steuerkommissionsmitglieder.

0210.3130.00 Dienstleistungen Dritter

Höhere Betreuungskosten für den Steuerbezug.

0210.3132.00 Honorare externe Berater, Gutachter, Fachexperten etc.

Tiefere Kosten im Bereich IT-Support.

0210.4270.00 Bussen

Gemeindeanteil am Bussenertrag für nicht eingereichte Steuererklärungen.

0220.3010.09 Erstattung von Lohn des Verwaltungs- und Betriebspersonals

EO-Entschädigungen für Mitarbeitende der zentralen Dienste.

0220.3130.00 Dienstleistungen Dritter

Die Kosten für die externe Bauverwaltung betrugen rund CHF 304'500 (Budget 2025: CHF 150'000 / Rechnung 2024: CHF 177'300).

0220.4451.00 Erträge aus Beteiligungen VV

Die Gemeinde Magden ist an der Publis AG beteiligt. Im Jahr 2025 wurde eine Dividende ausgeschüttet.

0290.3000.00 Löhne, Tag- und Sitzungsgelder an Behörden und Kommissionen

Sitzungsgelder an die Mitglieder der KoNLA / Kommission Nutzungsplanung bestehender Liegenschaften und Areale.

0290.3300.40 Planm. Abschreibungen Hochbauten allg. Haushalt
Abschreibungen auf den getätigten Investitionen für das Gemeindehaus.

0290.3910.03 Interne Verrechnung Bauamt (EWG)
Weniger Einsätze des Werkhofes im Bereich der Gemeindeligenschaften.

0290.4470.01 Mietzinse Liegenschaften VV
Auflösung Mietverhältnis an der Juchstrasse 24 durch Mieterschaft.

1110.3612.00 Entschädigungen an Gemeinden und Gemeindeverbände
Betriebsbeitrag an die Regionalpolizei Unteres Fricktal.

1400.3000.00 Löhne, Tag- und Sitzungsgelder an Behörden und Kommissionen
Sitzungsgelder an die Mitglieder der Einbürgerungskommission.

1400.3612.00 Entschädigungen an Gemeinden und Gemeindeverbände
Betriebsbeitrag an die Führung des Regionalen Zivilstandsamtes Bezirk Rheinfelden sowie an das Regionale Betreibungsamt Rheinfelden/Kaiseraugst/Magden.

1400.3612.13 Entschädigungen an Gemeinden und Gemeindeverbände / Gemeindeverband Soziale Fachbereiche
Betriebskosten an die Führung der regionalen Berufsbeistandschaft.

1400.4210.00 Gebühren für Amtshandlungen
Einbürgerungsabgaben für das Einwohnerbürgerrecht.

1401.3132.00 Honorare externe Berater, Gutachter, Fachexperten etc.
Tiefere Kosten im Bereich IT-Support.

1500.3612.00 Entschädigungen an Gemeinden und Gemeindeverbände
Betriebskostenanteil der Gemeinde Magden an der gemeinsamen Feuerwehr Magden-Olsberg (siehe auch Konto 1506.4612.00).

1500.3660.20 Planmässige Abschreibungen IR-Beiträge allg. Haushalt an Gemeinden und Gemeindeverbände
Abschreibungen auf den getätigten Investitionen für die Anschaffung des Tanklöschfahrzeugs (Meggi), des Schlauchverlegeanhängers und des Mannschaftstransporters.

1506.3000.00 Löhne, Tag- und Sitzungsgelder an Behörden und Kommissionen
Sitzungsgelder an die Mitglieder der Feuerwehrkommission.

1506.3010.00 Löhne des Verwaltungs- und Betriebspersonals
Tiefere Lohnkosten im Bereich Übungssold.

1506.3110.00 Anschaffungen Büromobiliar und -geräte, Schulmobiliar
Einige Feuerwehrspinde / Garderobenschränke mussten ersetzt werden.

1506.4260.00 Rückerstattungen und Kostenbeteiligungen Dritter
Vermehrte Einsätze der Feuerwehr, welche weiterverrechnet werden konnten.

1506.4612.00 Entschädigungen von Gemeinden und Gemeindeverbänden
Beiträge der Gemeinden Magden und Olsberg für den Betrieb der gemeinsamen Feuerwehr.

1610.3300.40 Planm. Abschreibungen Hochbauten allg. Haushalt
Abschreibungen auf den getätigten Investitionen für das Schützenhaus und die Sanierung der Kugelfanganlage.

1620.3612.00 Entschädigungen an Gemeinden und Gemeindeverbände

Betriebsbeitrag an die Zivilschutzorganisation Unteres Fricktal (siehe auch Konto 1620.4501.00).

2110.3631.01 Beiträge an den Kanton / Besoldungskostenanteile

Der Besoldungskostenanteil für die Lehrpersonen im Bereich Kindergarten ist höher ausgefallen. Unter anderem wurde eine Nachtragsrechnung für das Jahr 2024 gestellt.

2120.3010.00 Löhne des Verwaltungs- und Betriebspersonals

Infolge Personalmangel fanden weniger Schwimmunterrichtslektionen statt.

2120.3020.00 Löhne der Lehrpersonen

Es wurden zusätzliche Entschädigungen an die Lehrpersonen für die Begleitung von Klassenlagern ausbezahlt.

2120.3612.14 Entschädigungen an Gemeinden und Gemeindeverbände / Schulgelder
Mehr Primarschüler/-innen besuchten eine auswärtige Schule.

2120.3631.01 Beiträge an Kanton / Besoldungskostenanteile

Der Besoldungskostenanteil für die Lehrpersonen im Bereich Primarschule ist tiefer ausgefallen. Unter anderem konnte eine Gutschrift für das Jahr 2024 verbucht werden.

2130.3612.14 Entschädigungen an Gemeinden und Gemeindeverbände / Schulgelder
155 Magdener Schüler/-innen besuchten die Oberstufe in Rheinfelden (KUF) sowie ein Schüler die Schule in Baden.

2130.3631.01 Beiträge an den Kanton / Besoldungskostenanteile

Der Besoldungskostenanteil für die Lehrpersonen im Bereich Oberstufe ist tiefer ausgefallen. Unter anderem konnte eine Gutschrift für das Jahr 2024 verbucht werden.

2130.3632.01 Beiträge an Gemeinden und Gemeindeverbände / Besoldungskostenanteile

Besoldungskostenanteil für die Schulleitung der KUF.

2140..... Musikschulen

Der Gemeindebeitrag an den Gesamtkosten betrug rund 58 % (nach § 12, Abs. 3 des Musikschulreglements maximal 65 %)

2140.3020.00 Löhne der Lehrpersonen

Die Pensen der Lehrpersonen variieren je nach Anzahl Unterrichtsstunden / Anzahl Schüler/-innen stark (siehe auch Konto 2140.4231.00).

2140.3181.09 Eingang abgeschriebene Forderungen

Bereits abgeschriebene Elternbeiträge konnten eingefordert werden.

2140.3910.02 Interne Verrechnungen Soziallasten

Siehe Konto 2140.3020.00.

2170.3000.00 Löhne, Tag- und Sitzungsgelder an Behörden und Kommissionen

Sitzungsgelder an die Mitglieder der Kommission Sport- und Kulturanlagen.

2170.3101.00 Betriebs- und Verbrauchsmaterial

Unter anderem mussten diverse LED-Röhren ersetzt werden. Weiter wurde ein Abtrenngitter unter der Treppe bei der Halle Juch installiert.

2170.3300.30 Planm. Abschreibungen Tiefbauten allg. Haushalt

Abschreibungen auf den getätigten Investitionen für die Aussensportanlagen beim Schulhaus sowie für den Energieverbund (Leitungen).

2170.3300.40 Planm. Abschreibungen Hochbauten allg. Haushalt

Abschreibungen auf den getätigten Investitionen für die Doppelturnhalle, Gemeindsaal inkl. Mehrzweckräume UG, Hirschenscheune, Sanierungen Schulhaus 1969, Schulhauserweiterung sowie Sanierungen und Umbauarbeiten und Sanierungsarbeiten Halle Juch.

2170.4260.00 Rückerstattungen und Kostenbeteiligungen Dritter

Eingang von Schadenersatzforderungen für Vandalismus.

2170.4920.00 Interne Verrechnung von Pacht, Mieten, Benützungskosten

Für die Benützung der Schulanlagen durch die kulturellen und sportlichen Vereine sowie für die Nutzung durch den Mittagstisch wurden interne Verrechnungen vorgenommen (siehe Konten 2180.3920.00, 3290.3920.00 und 3410.3920.00).

2180.xxxx.xx Tagesbetreuung

Seit Herbst 2024 besteht das Angebot eines betreuten Mittagstisches für Schüler/-innen. Bei der Budgeterstellung war noch kein solches Angebot berücksichtigt.

2180.3920.00 Interne Verrechnung von Pacht, Mieten, Benützungskosten

Siehe Konto 2170.4920.00.

2190.3631.01 Beiträge an Kanton / Besoldungskostenanteile

Besoldungskostenanteil für die Schulleitung der Primarschule und Kindergarten.

2191.3110.00 Anschaffung Büromobiliar und -geräte, Schulmobiliar

Ein Ladetrolley für Tablets und Laptops wurde angeschafft. Die Anschaffungskosten waren ursprünglich im Konto 2191.5060.05 (Investitionsrechnung) vorgesehen (siehe Konten 2191.5060.05 bzw. 2191.3113.00).

2191.3113.00 Anschaffung Hardware

In der Investitionsrechnung (Konto: 2191.5060.05) waren CHF 53'600 für den Ersatz und die Ergänzung der IT im Schulbereich berücksichtigt. Da die Gesamtkosten jedoch weniger als CHF 50'000 betrugen, durften die Ausgaben nicht aktiviert und abgeschrieben werden. Der Aufwand wurde direkt der Erfolgsrechnung belastet.

2191.3300.60 Planmässige Abschreibungen Mobilien VV allgemeiner Haushalt

Abschreibungen auf den getätigten Investitionen im IT-Bereich der Schule.

2191.3612.13 Entschädigungen an Gemeinden und Gemeindeverbände / Gemeindeverband Soziale Fachbereiche

Betriebskosten an die Führung des Schulsozialdienstes.

2200.3612.13 Entschädigungen an Gemeinden und Gemeindeverbände / Gemeindeverband Soziale Fachbereiche

Betriebskosten an die Führung des logopädischen Dienstes.

2200.3612.14 Entschädigungen an Gemeinden und Gemeindeverbände / Schulgelder

Weniger Schüler/-innen besuchten die heilpädagogische Sonderschule Fricktal.

2300.3631.00 Beiträge an den Kanton

Die Anzahl Schulabgänger/-innen, welche eine kantonale Schule oder eine Berufsschule ausserhalb des Kantons Aargau besuchen, ist schwer abschätzbar (siehe auch Konto 2300.3634.00).

2300.3634.00 Beiträge an öffentliche Unternehmungen

Mehr Schulabgänger/-innen absolvierten eine Berufslehre im Kanton Aargau (siehe auch Konto 2300.3631.00).

3110.3300.40 Planmässige Abschreibungen Hochbauten allgemeiner Haushalt

Abschreibungen auf den getätigten Investitionen für das Gebäude Adlerstrasse 1 und Adlerstrasse 3.

3290.3920.00 Interne Verrechnung von Pacht, Mieten, Benützungskosten

Siehe Konto 2170.4920.00.

3410.3120.02 Ver- und Entsorgung Liegenschaften VV / Strom

Tieferer Stromverbrauch als in den Vorjahren.

3410.3144.00 Unterhalt Hochbauten

Es sind keine grösseren Unterhaltsarbeiten bei der Halle Matte angefallen.

3410.3181.00 Tatsächliche Forderungsverluste

Abschreibung einer Schadenersatzforderung betreffend Vandalismus.

3410.3300.40 Planmässige Abschreibungen Hochbauten allgemeiner Haushalt

Abschreibungen auf den getätigten Investitionen für die Sporthalle Matte.

3410.3920.00 Interne Verrechnung von Pacht, Mieten, Benützungskosten

Siehe Konto 2170.4920.00.

3411.3010.00 Löhne des Verwaltungs- und Betriebspersonals

Infolge Witterung war das Schwimmbad weniger oft geöffnet.

3411.3116.00 Anschaffung medizinische Geräte

Der bestehende Defibrillator beim Schwimmbad musste ausgetauscht werden.

3411.3300.30 Planmässige Abschreibungen Tiefbauten allgemeiner Haushalt

Abschreibungen auf den getätigten Investitionen für die Sanierung des Schwimmbades Schibelacher.

3411.3300.40 Planmässige Abschreibungen Hochbauten allgemeiner Haushalt

Abschreibungen auf den getätigten Investitionen für die Sanierung des Schwimmbades Schibelacher.

3411.3300.60 Planmässige Abschreibungen Mobilien VV allgemeiner Haushalt

Abschreibungen auf den getätigten Investitionen für die Sanierung des Schwimmbades Schibelacher.

3411.4240.00 Benützungsgebühren und Dienstleistungen

Es wurden mehr Schwimmbadeintritte verkauft als angenommen.

3420.3116.00 Anschaffung medizinische Geräte

Der bestehende Defibrillator beim Dorfplatz musste ausgetauscht werden.

3420.3300.30 Planm. Abschreibungen Tiefbauten allg. Haushalt

Abschreibungen auf den getätigten Investitionen für die Neugestaltung des Dorfplatzes, für die Platzgestaltung des Hirschenareals und den Spielplatz Schibelacher.

3420.3300.60 Planm. Abschreibungen Mobilien VV allg. Haushalt

Abschreibungen auf den getätigten Investitionen für den Spielplatz Schibelacher.

3420.3660.20 Planm. Abschreibungen IR-Beiträge allg. Haushalt an Gemeinden und Gemeindeverbände

Abschreibungen auf den getätigten Investitionen für den Ausbau der Feuerstelle Niderwald.

3420.3910.03 Interne Verrechnung Bauamt (EWG)

Weniger Arbeitseinsätze des Werkhofes im Bereich Schwimmbad.

4120.3631.00 Beiträge an den Kanton

Die Restkosten bei der Pflegefinanzierung in Pflegeheimen sind schwer abschätzbar und im Jahr 2025 weiter angestiegen. Weiter ist zu berücksichtigen, dass die ambulanten Pflegeeinsätze neu unter dem Konto 4210.3631.00 verbucht werden. Ohne Verschiebung dieses Aufwandes hätte der verbuchte Betrag in diesem Konto CHF 696'537 betragen.

4120.3634.00 Beiträge öffentliche Unternehmungen

Die Gemeindeammännerversammlung hat eine Vergleichslösung in Sachen MiGel-Pauschalen vereinbart. Die Restkosten zu Lasten der Gemeinde wurden beglichen.

4210.3130.00 Dienstleistungen Dritter

Der Anteil der Gemeinde Magden an den Spitexkosten betrug CHF 977'182 (Rechnung 2024: CHF 941'682 / Rechnung 2023: CHF 827'558 / Rechnung 2022: CHF 714'155 / Rechnung 2021: CHF 646'250).

4210.3132.00 Honorare externe Berater, Gutachter, Fachexperten etc.

Die Spitex soll in eine neue Organisationsform überführt werden. Zu diesem Zwecke wurde eine Arbeitsgruppe mit Fachunterstützung eingesetzt.

4210.3612.13 Entschädigungen an Gemeinden und Gemeindeverbände / Gemeindeverband Soziale Fachbereiche

Betriebsbeitrag an die Mütter- und Väterberatung.

4210.3631.00 Beiträge an den Kanton

Die Restkosten für die ambulante Pflegefinanzierung waren im Konto 4120.3631.00 budgetiert. Gemäss neuen Weisungen sind diese Kosten neu unter dem Konto 4210.3631.00 zu verbuchen (siehe Konto 4120.3631.00).

5230.3660.60 Planm. Abschreibungen an IR-Beiträge allg. Haushalt an private Organisationen ohne Erwerbszweck

Abschreibungen auf den getätigten Investitionsbeiträgen an die Stiftung MBF Stein.

5240.3000.00 Löhne, Tag- und Sitzungsgelder an Behörden und Kommissionen

Im Jahr 2025 fand keine Sitzung des Stiftungsrats der Oskar-Holer-Stiftung statt.

5350.3000.00 Löhne, Tag- und Sitzungsgelder an Behörden und Kommissionen

Sitzungsgelder an die Mitglieder der Seniorenkommission.

5430.3637.04 Beiträge an private Haushalte / Alimentenbevorschussung

Bevorschussung von Unterhaltsbeiträgen / Kinderalimenten.

5440.3132.00 Honorare externe Berater, Gutachter, Fachexperten etc.
Kosten für die Rezertifizierung «Kinderfreundliche Gemeinde».

5440.3612.13 Entschädigungen an Gemeinden und Gemeindeverbände / Gemeindeverband Soziale Fachbereiche
Entschädigung für die Jugendarbeit.

5450.3612.13 Entschädigungen an Gemeinden und Gemeindeverbände / Gemeindeverband Soziale Fachbereiche
Betriebsbeitrag an die Fachstelle für persönliche Beratung sowie an die Frauenberatungsstelle.

5450.3636.00 Beiträge an private Organisationen ohne Erwerbszweck
Unter anderem Beitrag an das Frühförderprogramm «Leiterli».

5451.3637.00 Beiträge an private Haushalte
Gemeindebeiträge an die familienergänzende Kinderbetreuung.

5720.3637.01 Beiträge an private Haushalte / materielle Hilfe
Die Höhe der materiellen Hilfe lässt sich nicht genau abschätzen. Die Bevorschussung an Sozialhilfebezüger/-innen erfolgt gemäss den gesetzlichen Bestimmungen. Der Gemeinderat und die sozialen Dienste setzen alles daran, Sozialhilfeempfänger/-innen so rasch als möglich wieder in den Arbeitsmarkt zu integrieren und Hilfeleistungen anderer Sozialwerke bestmöglich auszuschöpfen. Der Aufwand ist gegenüber dem Budget 2025 und der Rechnung 2024 tiefer ausgefallen. Ebenfalls zu berücksichtigen ist, dass weniger Rückerstattungen verbucht werden konnten (siehe Konto 5720.4260.01).

5720.3637.02 Beiträge an private Haushalte / materielle Hilfe ZUG
Eine flottante Person musste unterstützt werden. Für diese Kosten kam der Kanton auf (siehe Konto 5720.4260.02).

5720.4260.02 Rückerstattung Dritter / materielle Hilfe ZUG
Siehe Konto 5720.3637.02.

5730..... Asylwesen

Die Gemeinde Magden kommt ihrer Aufnahmepflicht für Asylsuchende, Schutzbedürftige und vorläufig aufgenommenen Ausländern nach und stellt die benötigten Plätze zur Verfügung. Das 4. Quartal 2025 lag beim Jahresabschluss noch nicht vor.

5790.3612.13 Entschädigungen an Gemeinden und Gemeindeverbände / Gemeindeverband Soziale Fachbereiche
Gemeindebeitrag an die Integrationsfachstelle "mit.dabei.Fricktal".

5790.3631.00 Beiträge an den Kanton
Der Restkostenanteil der Gemeinde Magden für Sonderschulung, Heime und Werkstätten ist massiv höher ausgefallen.

5790.3637.00 Beiträge an private Haushalte
Die Gemeinden sind verpflichtet, 85 % der offenen Krankenkassenprämienausstände (Verlustscheine) zu übernehmen.

6130.3660.10 Planm. Abschreibungen auf IR-Beiträge allg. Haushalt an den Kanton
Abschreibungen auf den getätigten Investitionsbeiträgen an den Kanton für den Bau / die Sanierung der Kantonsstrassen.

6150.3010.00 Löhne des Verwaltungs- und Betriebspersonals

Löhne für die Realisierung des neuen Werkhofes und Sanierung des Feuerwehrmagazins (siehe auch Konto 6150.4310.00).

6150.3132.00 Honorare externe Berater, Gutachter, Fachexperten etc.

Die Planungskosten in Zusammenhang mit der Sanierung der K498 (Kantonsstrasse Richtung Olsberg) sind tiefer ausgefallen.

6150.3141.00 Unterhalt Strassen / Verkehrswege

Tiefere Kosten in den Bereichen Strassenmarkierungen, Strassenreinigung und Strassenrandabschlüsse.

6150.3144.00 Unterhalt Hochbauten

Für die Buswartehäuschen bei der Bushaltestelle Post mussten nur kleinere Anpassungen vorgenommen werden.

6150.3300.10 Planm. Abschreibungen Strassen / Verkehrswege allg. Haushalt

Abschreibungen auf den getätigten Investitionen für die Sanierung / den Ausbau der Gemeindestrassen.

6150.3300.40 Planm. Abschreibungen Hochbauten allg. Haushalt

Abschreibungen auf den getätigten Investitionen für den Bau von Buswartehäuschen.

6150.3300.60 Planm. Abschreibungen Mobilien VV allg. Haushalt

Abschreibungen auf den getätigten Investitionen für die Strassenweihnachtsbeleuchtung sowie für Fahrzeuge des Werkhofes.

6150.3660.50 Planm. Abschreibungen IR-Beiträge allg. Haushalt an private Unternehmen

Abschreibungen auf den getätigten Investitionsbeiträgen für den Bau der Erschliessung Breite.

6150.4310.00 Aktivierbare Eigenleistungen auf Sachanlagen

Siehe Konto 6150.3010.00.

6290.3660.40 Planm. Abschreibungen IR-Beiträge allg. Haushalt an öffentliche Unternehmungen

Abschreibungen auf den getätigten Investitionsbeiträgen für die Lärmsanierung der SBB beim Spital Rheinfelden.

7100.3300.30 Planm. Abschreibungen Tiefbauten allg. Haushalt

Abschreibungen auf den getätigten Arbeiten im Bereich der Umsetzung des Konfliktplans für die Schutzzone Magdalenaquelle.

7101.3101.00 Betriebs- und Verbrauchsmaterial

Weniger Bezug von Frischwasser von der Stadt Rheinfelden.

7101.3132.00 Honorare ext. Berater, Gutachter, Fachexperten

Die Kosten für die Standortevaluation für den Ersatzneubau des Reservoirs Galgen 1 sowie die Ingenieurkosten für den Unterhalt der Wasserleitung Egg sind tiefer ausgefallen. Weiter wurde keine Schulung im Bereich der IT-Wasserqualitätskontrolle durchgeführt.

7101.3143.00 Unterhalt Tiefbauten

Im Jahr 2025 waren vermehrt Wasserleitungsbrüche zu verzeichnen.

7101.3199.00 Übriger Betriebsaufwand

Vorsteuerkürzung bei der Mehrwertsteuer im Bereich Wasserwerk.

7101.3300.31 Planm. Abschreibungen Tiefbauten spezialf. Gemeindebetriebe

Abschreibungen auf den getätigten Investitionen für die Sanierung / den Ausbau von Wasserleitungen.

7101.3300.41 Planm. Abschreibungen Hochbauten spezialf. Gemeindebetriebe

Abschreibungen auf den getätigten Investitionen für das Stufenpumpwerk Juchstrasse.

7101.3300.61 Planm. Abschreibungen Mobilien VV spezialf. Gemeindebetriebe

Abschreibungen auf den getätigten Investitionen für das Leitsystem Wasserwerk (Cloud).

7101.3409.01 Verpflichtungsverzinsung / Vorschussverzinsung

Die Nettoschuld gegenüber der Einwohnergemeinde betrug per 01.01.2025 CHF 123'197 und wurde mit 1.75 % verzinst.

7101.3612.03 Interne Verrechnung Bauamt (Spezialfinanzierungen)

Weniger Arbeitseinsätze des Werkhofes im Bereich Wasserwerk.

7101.3660.51 Planm. Abschreibungen IR-Beiträge spezialf. Gemeindebetriebe an private Unternehmungen

Abschreibungen auf den getätigten Investitionsbeiträgen an die Erschliessung Breite.

7101.4660.71 Planm. Auflösung passiv. IR-Beiträge von privaten Haushaltungen spezialf. Gemeindebetriebe

Die Einnahmen aus den Wasseranschlussgebühren werden passiviert und während einer Laufzeit von 20 Jahren aufgelöst.

7101.9010.00 Abschluss Spezialfinanzierungen im EK, Ertragsüberschuss

Zum Ausgleich der Funktion 7101 (Wasserwerk) konnte ein Ertragsüberschuss in Höhe von CHF 44'153 verbucht werden.

7201.3132.00 Honorare externe Berater, Gutachter, Fachexperten etc.

Es sind keine Honorare für die Überprüfung der Schutzzone S3 im Gebiet Enge und Gebiet Magdalenaquelle angefallen.

7201.3143.00 Unterhalt Tiefbauten

Es mussten weniger Schachtreparaturen durchgeführt werden. Weiter wurden keine Kanalreinigungen in den Gebieten Kirchweg, Brandweg und Blumenrain vorgenommen.

7201.3199.00 Übriger Betriebsaufwand

Vorsteuerkürzung bei der Mehrwertsteuer im Bereich Abwasserbeseitigung.

7201.3300.31 Planm. Abschreibungen Tiefbauten spezialf. Gemeindebetriebe

Abschreibungen auf den getätigten Investitionen für die Sanierung / den Ausbau der Kanalisationsleitungen.

7201.3612.00 Entschädigungen an Gemeinden und Gemeindeverbände

Betriebskostenbeitrag an die ARA Rheinfelden-Magden.

7201.3660.51 Planm. Abschreibungen IR-Beiträge spezialf. Gemeindebetriebe an private Unternehmungen

Abschreibungen auf den getätigten Investitionsbeiträgen an die Erschliessung Breite.

7201.4409.01 Verpflichtungsverzinsung / Vorschussverzinsung

Das Nettovermögen gegenüber der Einwohnergemeinde betrug per 01.01.2025 CHF 3'842'813 und wurde mit 1.75 % verzinst.

7201.4660.71 Planm. Auflösung passiv. IR-Beiträge von privaten Haushaltungen spezialf. Gemeindebetriebe

Die Einnahmen aus den Abwasseranschlussgebühren werden passiviert und während einer Laufzeit von 20 Jahren aufgelöst.

7201.9011.00 Abschluss Spezialfinanzierungen im EK, Aufwandüberschuss

Zum Ausgleich der Funktion 7201 (Abwasserbeseitigung) musste ein Aufwandüberschuss in Höhe von CHF 123'999 verbucht werden. Durch die Verbuchung des Aufwandüberschusses reduziert sich das Vermögen der Abwasserbeseitigung gegenüber der Einwohnergemeinde.

7300.3144.00 Unterhalt Hochbauten

Auf die Installation einer Lärmschutzwand beim Entsorgungsplatz Coop wurde verzichtet.

7410.3300.20 Planm. Abschreibungen Wasserbau

Abschreibungen auf den getätigten Investitionen für die Schwellenentfernungen Magdenerbach, Renaturierung Maispracherbach, Sanierung Hutgrundbach und Drainagenleitung Schildmatt für den Hochwasserschutz.

7500.3000.00 Löhne, Tag- und Sitzungsgelder an Behörden und Kommissionen

Sitzungsgelder an die Mitglieder der Naturschutzkommission.

7500.3637.00 Beiträge an private Haushalte

Zunehmender Eingang an Beitragsgesuchen für Neupflanzungen und Pflege von Hochstamm-Obstbäumen.

7690.3000.00 Löhne, Tag- und Sitzungsgelder an Behörden und Kommissionen

Sitzungsgelder an die Mitglieder der Energie- und Umweltkommission.

7710.3000.00 Löhne, Tag- und Sitzungsgelder an Behörden und Kommissionen

Sitzungsgelder an die Mitglieder der Friedhofskommission.

7710.3130.00 Dienstleistungen Dritter

Die höhere Anzahl an Kremationen ist auf die hohe Anzahl von Todesfällen zurückzuführen.

7710.3300.30 Planm. Abschreibungen Tiefbauten allg. Haushalt

Abschreibungen auf den getätigten Investitionen für das Gemeinschaftsgrab sowie für die Neugestaltung des Friedhofes.

7710.3637.00 Beiträge an private Haushalte

Höhere Gemeindebeiträge an die Bestattungskosten infolge der hohen Anzahl an Todesfällen.

7900.3320.90 Planm. Abschreibungen übrige immaterielle Anlagen allg. Haushalt

Abschreibungen auf den getätigten Investitionen für die Gesamtrevision der Nutzungsplanung (Zonenplanrevision).

7900.3632.00 Beiträge an Gemeinden und Gemeindeverbände
Betriebsbeitrag an den Planungsverband Fricktal Regio.

8120.3000.00 Löhne, Tag- und Sitzungsgelder an Behörden und Kommissionen
Sitzungsgelder an die Mitglieder der Landwirtschaftskommission.

8120.3101.00 Betriebs- Verbrauchsmaterial
Es wurden weniger Mergel, Sickerkies und Drainagerohre eingekauft.

8120.3130.00 Dienstleistungen Dritter
Tiefere Kosten für die Nachführung von Drainageleitungen und der Zustandserfassung von Flurwegen.

8120.3132.00 Honorare externe Berater, Gutachter, Fachexperten etc.
An der Gemeindeversammlung vom Juni 2022 wurde ein Kredit über CHF 370'000 für die periodische Wiederinstandstellung (PWI) der Flurwege und des Drainagennetzes im Flurgebiet bewilligt. Die Arbeiten konnten leider noch nicht abgeschlossen werden.

8120.3300.10 Planm. Abschreibungen Strassen / Verkehrswege allg. Haushalt
Abschreibungen auf den getätigten Investitionen bei der Landwirtschaftsbrücke Maispracherbach und dem Flurweg Talhof und Hermlestenweg.

8120.3300.30 Planm. Abschreibungen Tiefbauten allg. Haushalt
Abschreibungen auf den getätigten Investitionen der Drainagenleitung Zelgliweg/Tal.

8710.3300.40 Planm. Abschreibungen Hochbauten allg. Haushalt
Abschreibungen auf den getätigten Investitionen für die Photovoltaikanlage auf der Sporthalle Matte.

8710.4250.00 Verkäufe
Ertrag aus externen Stromverkäufen sowie internen Strombezügen der eigenen Photovoltaikanlagen.

9100..... Allgemeine Gemeindesteuern
Gegenüber dem Budget konnte ein Netto-Mehrertrag an allgemeinen Gemeindesteuern von rund CHF 604'000 verzeichnet werden.

9101..... Sondersteuern
Die Sondersteuern, wie beispielsweise Nachsteuern und Bussen, Vermögensgewinnsteuern (Grundstückgewinnsteuern) sowie Erbschafts- und Schenkungssteuern, sind schwer zu budgetieren, da grössere Schwankungen von Jahr zu Jahr möglich sind. Bei den Sondersteuern resultieren Netto-Mehreinnahmen in der Höhe von rund CHF 36'000 gegenüber dem Budget 2025.

9610.3400.00 Verzinsung laufende Verbindlichkeiten
Das Kontokorrentguthaben der Ortsbürgergemeinde betrug per 01.01.2025 CHF 1'248'470 und wurde mit 1.75 % verzinst. Weiter sind die Vorauszahlungszinsen/Vergütungszinsen für die Steuerzahlungen unter dieser Position verbucht, welche höher ausgefallen sind.

9610.3409.01 Verzinsung Nettoschuld / Nettovermögen
Siehe Konto 7201.4409.01.

9610.4401.00 Zinsen Forderungen und Kontokorrente
Mehrheitlich Verzugszinseinnahmen im Bereich Steuerbezug.

9610.4402.00 Zinsen Finanzanlagen

Zinseinnahmen aus gewährten Darlehen und getätigten Festgeldanlagen.

9610.4409.01 Verzinsung Nettoschuld / Nettovermögen

Siehe Konto 7101.3409.01.

9630.3439.50 Honorare externe Berater, Gutachter, Fachexperten etc. FV

Tiefere Kosten für die Weiterentwicklung des Grundstückes und der Liegenschaft Wintersingerstrasse 38.

9901.3010.09 Erstattung von Lohn des Verwaltungs- und Betriebspersonals

Unfalltaggelder für Mitarbeitende beim Werkhof.

9901.3111.00 Anschaffung Maschinen, Geräte und Fahrzeuge

Verzicht auf die Anschaffung einer neuen Holzbandsäge.

9990.4895.00 Entnahmen aus Aufwertungsreserve

Es werden jeweils die effektiven Mehrabschreibungen infolge der vorgenommenen Aufwertungen mit der Einführung von HRM2 aus der Aufwertungsreserve entnommen (siehe auch Konto 29500.01 / Bilanz).

9990.9000.00 Ertragsüberschuss Erfolgsrechnung

Mit der Entnahme aus der Aufwertungsreserve (siehe Konto 9990.4895.00) kann ein Ertragsüberschuss im Rechnungsjahr 2025 von CHF 98'010 (Budget 2025: Aufwandüberschuss CHF 756'700) erzielt werden. Ohne Entnahme aus der Aufwertungsreserve hätte ein Aufwandüberschuss von CHF 1'111'600 resultiert. Der Ertragsüberschuss wurde dem Eigenkapital zugewiesen.

Investitionsrechnung

0290.5040.01 Gemeindehaus, Umbau Verwaltungsräumlichkeiten

Die Umbauarbeiten sind abgeschlossen.

1500.5040.01 Feuerwehrmagazin, Planung & An- und Umbau

Die Arbeiten am Feuerwehrmagazin konnten vorangetrieben werden. Diverse Schlussarbeiten und Schlussrechnungen sind noch ausstehend. Eine Kreditüberschreitung wurde durch den Gemeinderat bereits kommuniziert.

2170.5040.03 Halle Juch, Sanierung

Die Sanierungsarbeiten sind abgeschlossen. Die Kreditabrechnung wurde an der Gemeindeversammlung vom 03.12.2025 genehmigt.

2170.5040.04 Schulhaus 1994, Dachsanierung

Im Juni 2024 wurde der Verpflichtungskredit für die Dachsanierung bewilligt. Die Arbeiten wurden in Angriff genommen.

2191.5060.05 EDV Schule / Ergänzung und Ersatz Geräte

Die Ausgaben betrugen weniger als CHF 50'000. Aus diesem Grund konnten die Ausgaben nicht aktiviert und mussten direkt der Erfolgsrechnung belastet werden (siehe Erfolgsrechnung Konto 2191.3113.00).

6130.5010.01 Kantonsstrassen (K496, K497, K498) Umrüstung Strassenbeleuchtung auf LED

Die Umrüstung der Strassenbeleuchtung bei den Kantonsstrassen konnte abgeschlossen werden.

6130.5610.03 Bushaltestelle Post, Umbau / Beitrag an Kanton

Die Planung des Umbaus der Bushaltestellen Post nach dem Behindertengleichstellungsgesetz liegt in der Verantwortung des Kantons. Die Schlussabrechnung ist noch ausstehend.

6150.5010.19 Schildmatt, Sanierung Strasse

Die Sanierungsarbeiten sind abgeschlossen. Die Kreditabrechnung wurde an der Gemeindeversammlung vom 18.06.2025 genehmigt.

6150.5010.20 Weissweg, Sanierung Strasse

Die Sanierungsarbeiten sind abgeschlossen. Die Kreditabrechnung wurde an der Gemeindeversammlung vom 18.06.2025 genehmigt.

6150.5010.21 Gaispelweg, Sanierung Strasse

Die Sanierungsarbeiten sind grösstenteils abgeschlossen. Diverse Schlussrechnungen sind noch ausstehend.

6150.5010.23 Blumenrain, Sanierung Strasse

Die Planungsarbeiten wurden in Angriff genommen.

6150.5040.02 Werkhof, Projektierung & Baukosten Neubau

Die Arbeiten am Werkhof konnten vorangetrieben werden. Diverse Schlussarbeiten und Schlussrechnungen sind noch ausstehend. Eine Kreditüberschreitung wurde durch den Gemeinderat bereits kommuniziert.

6150.5060.03 Teleskoplader für Werkhof, Neuanschaffung

Das Fahrzeug konnte angeschafft werden.

7101.5030.18 Grundwasserpumpwerk Enge, Planungskredit Sanierung

Die Planung läuft noch.

7101.5030.19 Schildmatt, Ersatz Wasserleitung

Die Arbeiten sind abgeschlossen. Die Kreditabrechnung wurde an der Gemeindeversammlung vom 18.06.2025 genehmigt.

7101.5030.20 Weissweg, Ersatz Wasserleitung

Die Arbeiten sind abgeschlossen. Die Kreditabrechnung wurde an der Gemeindeversammlung vom 18.06.2025 genehmigt.

7101.5030.22 Transportwasserleitung Enge bis WV Rheinfelden, Ersatz Wasserleitung

Die Arbeiten sind abgeschlossen. Die Kreditabrechnung wurde an der Gemeindeversammlung vom 03.12.2025 genehmigt.

7101.5030.24 Gaispelweg, Ersatz Wasserleitung

Die Arbeiten sind grösstenteils abgeschlossen. Diverse Schlussrechnungen sind noch ausstehend.

7101.5030.25 Blumenrain, Ersatz Wasserleitung

Die Planungsarbeiten konnten in Angriff genommen werden.

7101.5030.26 Langweg, Ersatz Wasserleitung

Die Arbeiten konnten abgeschlossen werden.

7101.5030.27 Im Brüel, Ersatz Wasserleitung

Die Arbeiten konnten abgeschlossen werden.

7101.5030.28 Hauptstrasse (Brüelstr. bis Ziegelweg), Ersatz Wasserleitung

Die Arbeiten konnten abgeschlossen werden.

7101.6370.00 Wasseranschlussgebühren von privaten Haushalten

Mehreinnahmen im Bereich Wasseranschlussgebühren.

7200.6440.01 ARA Rheinfelden-Magden / Rückz. Darlehen

Rückzahlung des verbleibenden Darlehensbetrages durch die ARA Rheinfelden-Magden.

7201.5290.01 Generelle Entwässerungsplanung (2. Generation), Erstellung Planung

Die Planungsarbeiten konnten erfolgreich gestartet werden.

7201.6370.00 Abwasseranschlussgebühren von privaten Haushalten

Mehreinnahmen im Bereich Abwasseranschlussgebühren.

8120.5010.04 Hermlestenweg, Hangsicherung & Sanierung Flurweg

Die Arbeiten sind abgeschlossen. Die Kreditabrechnung wurde an der Gemeindeversammlung vom 18.06.2025 genehmigt.

8710.5040.02 Photovoltaikanlage Werkhof, Neubau

Die Photovoltaikanlage konnte in Betrieb genommen werden. Die Schlussabrechnungen liegen noch nicht vor.

8710.5040.03 Photovoltaikanlage Schulhaus, Neubau

Die Arbeiten für die Installation der Photovoltaikanlage konnten ausgeführt werden. Die Schlussabrechnungen sind noch ausstehend.

8710.6300.02 Photovoltaikanlage Werkhof, Neubau / Bundesbeiträge

Die Bundesbeiträge für die Photovoltaikanlage auf dem neuen Werkhof wurden bereits ausbezahlt.

Bilanz

10120.01 Ausstand Steuern ordentliches Verfahren Brutto

Brutto-Steuerausstände der Einkommens- und Vermögenssteuern der Staats-, Gemeinde- und Kirchensteuern per 31.12.2025 (siehe auch Konto 20020.14).

10120.99 WB auf Forderungen allgemeine Gemeindesteuern

Die Wertberichtigung (Delkredere) auf den ausstehenden Gemeindesteuern konnte infolge tieferem Verlustrisiko reduziert werden.

10121.99 WB auf Forderungen Sondersteuern

Die Wertberichtigung (Delkredere) auf den ausstehenden Sondersteuern konnte infolge tieferem Verlustrisiko reduziert werden.

14440.01 Darlehen an öffentlichen Unternehmungen allgemeiner Haushalt

Das Darlehen an die ARA Rheinfelden-Magden wurde vollständig zurückbezahlt.

20010.02 Kontokorrent mit Ortsbürgergemeinde

Die Einwohnergemeinde schuldet der Ortsbürgergemeinde per 31.12.2025 CHF 1'310'860.

20020.14 Überzahlung Steuern ordentliches Verfahren

Überzahlungen / Vorauszahlungen von Steuern (siehe auch Konto 10120.01).

29990.01 Kumulierte Ergebnisse der Vorjahre

Das Jahresergebnis 2024 (siehe Konto 29900.01) wurde auf dieses Konto umgebucht.

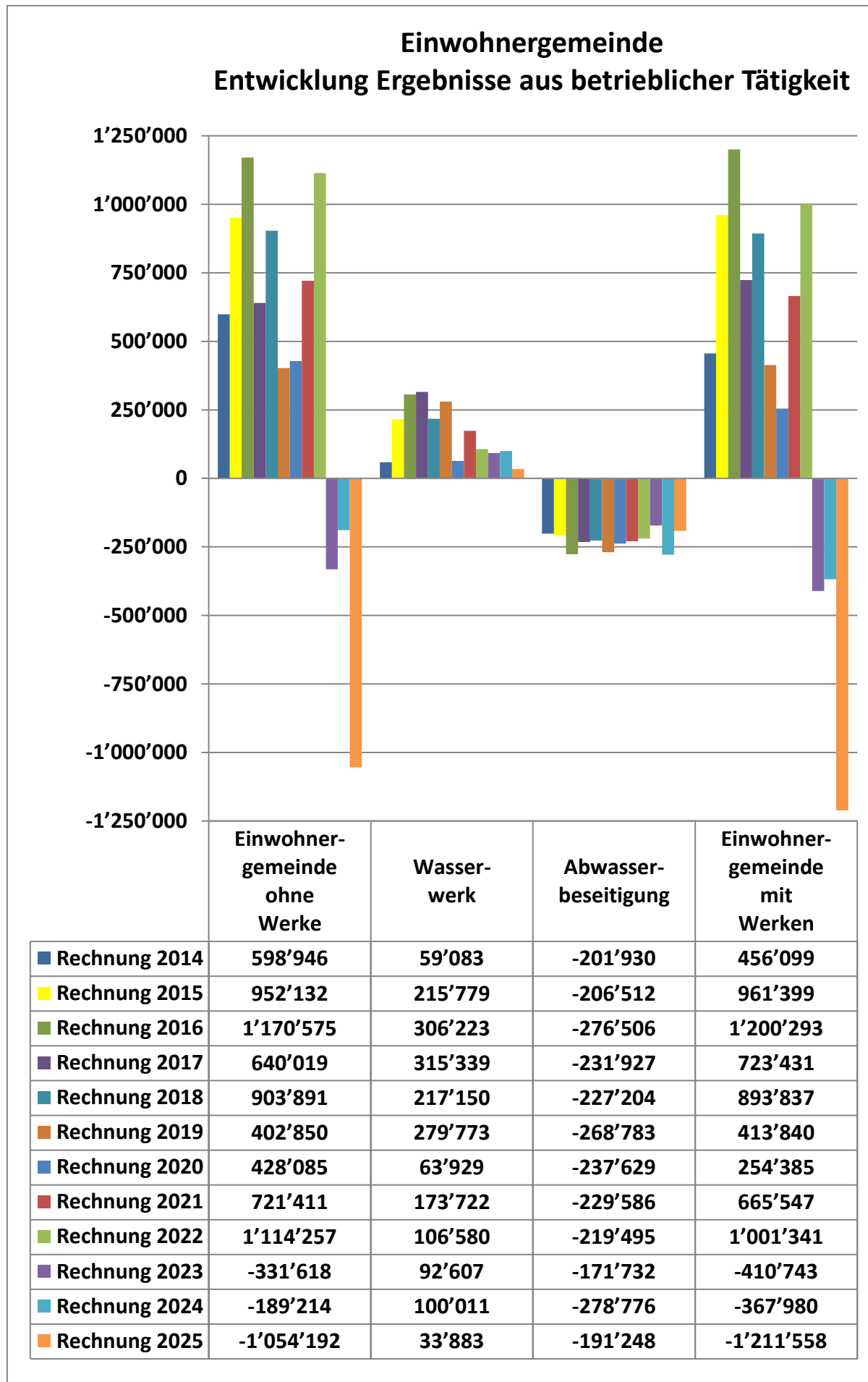


Gemeinde Magden

Abteilung Finanzen

Rechnung 2025

**Entwicklung Ergebnisse aus betrieblicher Tätigkeit
Einwohnergemeinde**



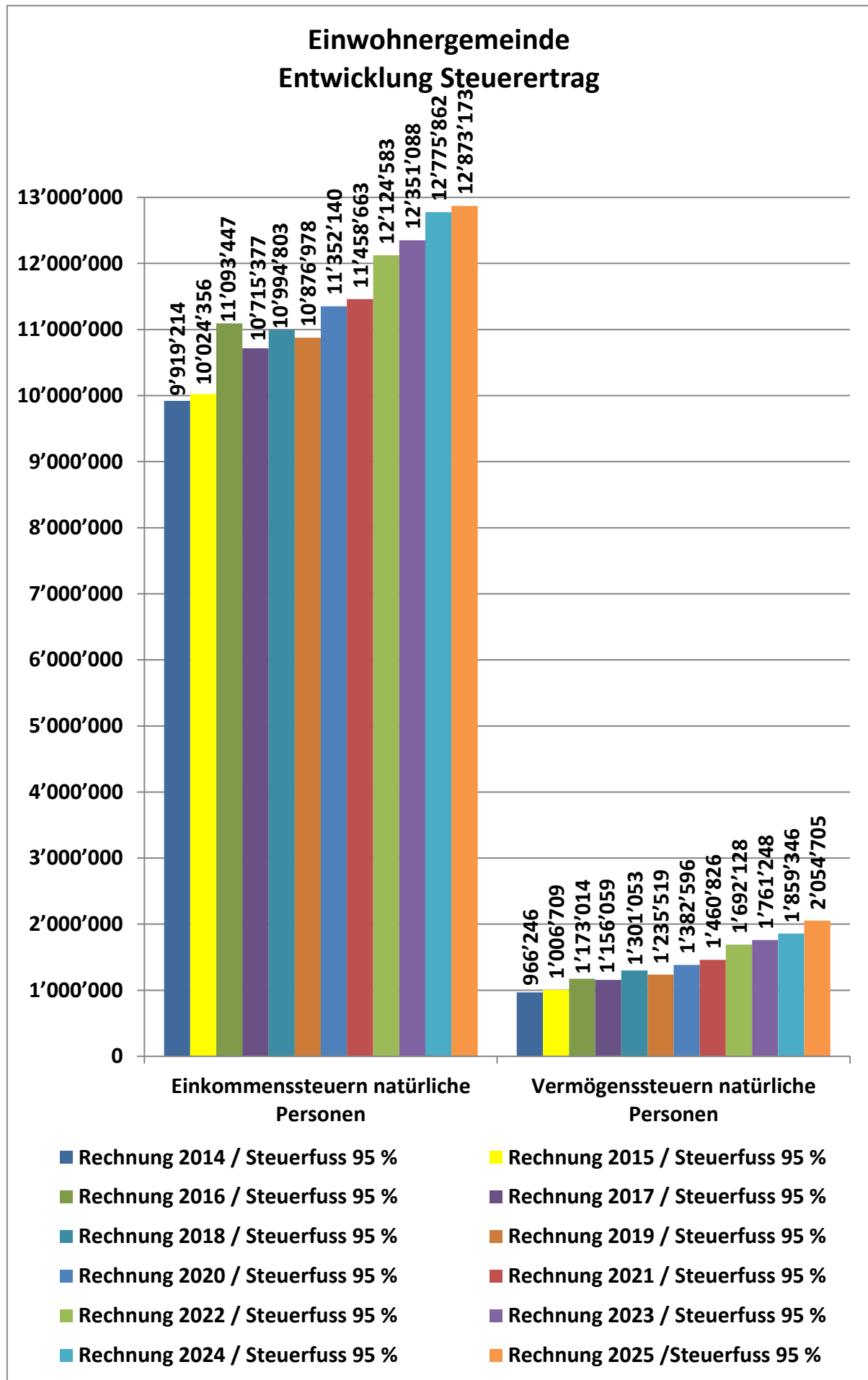


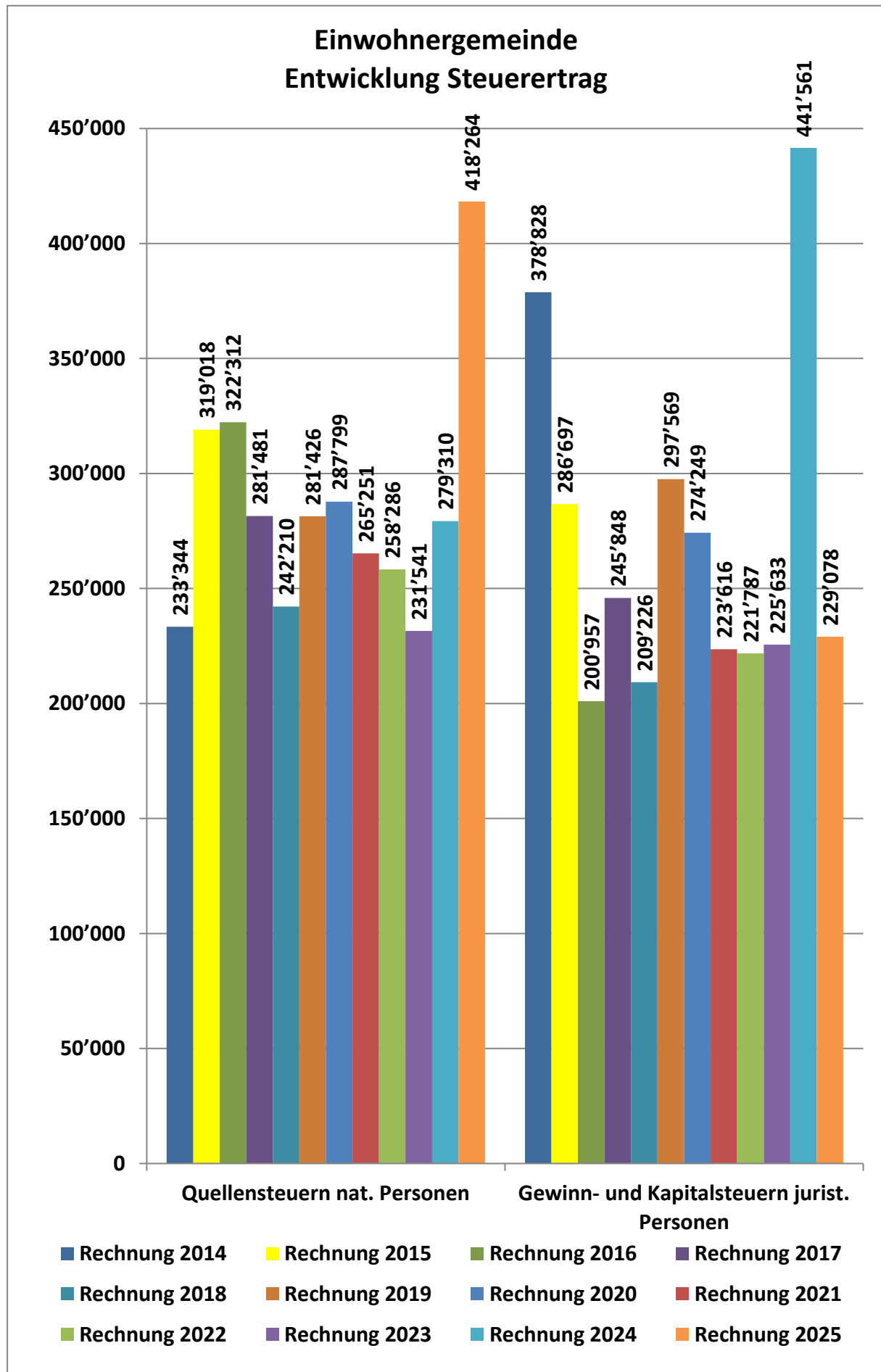
Gemeinde Magden

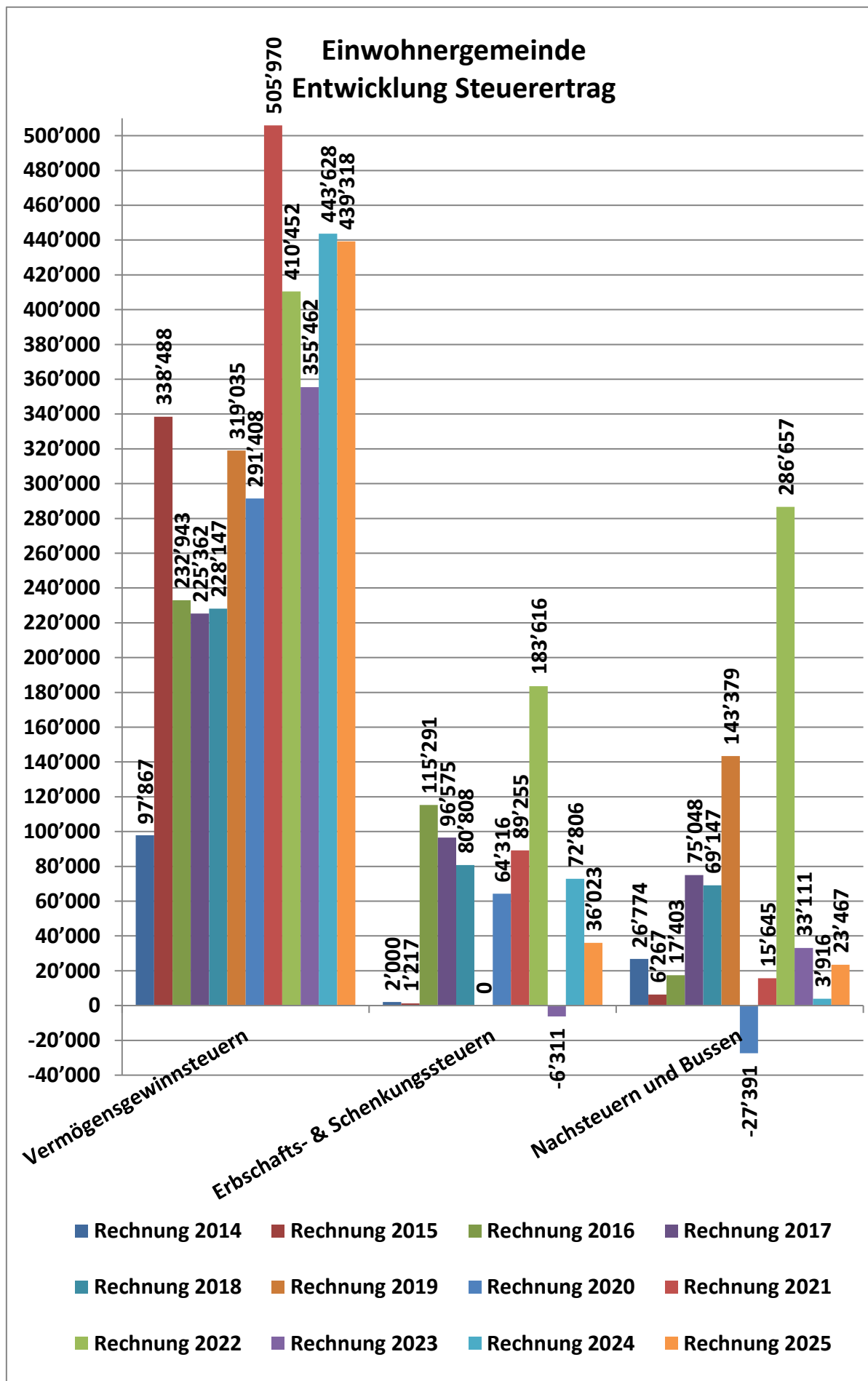
Abteilung Finanzen

Rechnung 2025

Entwicklung Steuerertrag Einwohnergemeinde









Gemeinde Magden

Abteilung Finanzen

Rechnung 2025

Erfolgsausweis Einwohnergemeinde ohne Werke

Ergebnis - Einwohnergemeinde ohne Spezialfinanzierung

Rechnung / 24.2.2026 1.1.2025 - 31.12.2025 Einwohnergemeinde

Einwohnergemeinde Magden

	Erfolgs- und Finanzierungsausweis	Rechnung 2025	Budget 2025	Rechnung 2024
	ERFOLGSRECHNUNG			
	Betrieblicher Aufwand			
30	Personalaufwand	3'828'296.07	3'987'900	3'609'033.00
31	Sach- und übriger Betriebsaufwand	4'177'465.74	4'351'400	4'197'495.02
33	Abschreibungen Verwaltungsvermögen	1'865'123.50	1'867'500	1'790'245.85
35	Einlagen in Fonds und Spezialfinanzierungen	0.00	0	0.00
36	Transferaufwand	9'474'558.30	9'299'000	8'845'519.05
37	Durchlaufende Beiträge	0.00	0	0.00
	Total Betrieblicher Aufwand	19'345'443.61	19'505'800	18'442'292.92
	Betrieblicher Ertrag			
40	Fiskalertrag	16'115'517.50	15'520'400	15'940'314.45
41	Regalien und Konzessionen	87'839.92	72'000	73'685.72
42	Entgelte	711'097.97	576'800	1'024'969.75
43	Verschiedene Erträge	8'940.00	0	8'370.00
45	Entnahmen aus Fonds und Spezialfinanzierungen	0.00	5'400	9'277.60
46	Transferertrag	1'367'855.90	1'414'400	1'196'461.00
47	Durchlaufende Beiträge	0.00	0	0.00
	Total Betrieblicher Ertrag	18'291'251.29	17'589'000	18'253'078.52
	Ergebnis aus betrieblicher Tätigkeit	-1'054'192.32	-1'916'800	-189'214.40
	Ergebnis aus Finanzierung			
34	Finanzaufwand	209'088.38	193'000	143'356.77
44	Finanzertrag	151'681.04	143'500	251'198.55
	Ergebnis aus Finanzierung	-57'407.34	-49'500	107'841.78
	Operatives Ergebnis	-1'111'599.66	-1'966'300	-81'372.62
38	Ausserordentlicher Aufwand	0.00	0	0.00
48	Ausserordentlicher Ertrag	1'209'609.75	1'209'600	1'213'036.25
	Ausserordentliches Ergebnis	1'209'609.75	1'209'600	1'213'036.25
	Gesamtergebnis Erfolgsrechnung	98'010.09	-756'700	1'131'663.63
	(+ = Ertragsüberschuss / - = Aufwandüberschuss)			

Ergebnis - Einwohnergemeinde ohne Spezialfinanzierung

Rechnung / 24.2.2026 1.1.2025 - 31.12.2025 Einwohnergemeinde

Einwohnergemeinde Magden

Erfolgs- und Finanzierungsausweis		Rechnung 2025	Budget 2025	Rechnung 2024
INVESTITIONSRECHNUNG				
Investitionsausgaben				
50	Total Sachanlagen	7'548'013.10	6'983'600	2'441'048.90
51	Total Investitionen auf Rechnung Dritter	0.00	0	0.00
52	Total Immaterielle Anlagen	0.00	0	0.00
54	Total Darlehen	0.00	0	0.00
55	Total Beteiligungen, Grundkapitalien	0.00	0	0.00
56	Total Investitionsbeiträge	107'000.00	127'000	4'000.00
58	Total Ausserordentliche Investitionen	0.00	0	0.00
Total Investitionsausgaben		7'655'013.10	7'110'600	2'445'048.90
Investitionseinnahmen				
60	Übertragung von Sachanlagen in das Finanzvermögen	0.00	0	120.00
61	Rückerstattungen	0.00	0	0.00
62	Abgang immaterielle Anlagen	0.00	0	0.00
63	Investitionsbeiträge	50'157.35	0	0.00
64	Rückzahlung von Darlehen	50'000.00	50'000	50'000.00
65	Übertragung von Beteiligungen	0.00	0	0.00
66	Rückzahlung eigener Investitionsbeiträge	0.00	0	0.00
68	Ausserordentliche Investitionseinnahmen	0.00	0	0.00
Total Investitionseinnahmen		100'157.35	50'000	50'120.00
Ergebnis Investitionsrechnung		-7'554'855.75	-7'060'600	-2'394'928.90
Selbstfinanzierung		1'029'999.39	172'600	1'976'071.18
Finanzierungsergebnis		-6'524'856.36	-6'888'000	-418'857.72
(+ = Finanzierungsüberschuss / - = Finanzierungsfehlbetrag)				



Gemeinde Magden

Abteilung Finanzen

Rechnung 2025

Erfolgsausweis Einwohnergemeinde Wasserwerk

Ergebnis - Wasserwerk

Rechnung / 24.2.2026 1.1.2025 - 31.12.2025 Einwohnergemeinde

Einwohnergemeinde Magden

	Erfolgs- und Finanzierungsausweis	Rechnung 2025	Budget 2025	Rechnung 2024
	ERFOLGSRECHNUNG			
	Betrieblicher Aufwand			
30	Personalaufwand	1'202.90	1'300	1'410.00
31	Sach- und übriger Betriebsaufwand	336'571.16	382'900	278'103.55
33	Abschreibungen Verwaltungsvermögen	235'468.00	243'300	218'034.45
35	Einlagen in Fonds und Spezialfinanzierungen	0.00	0	0.00
36	Transferaufwand	161'777.95	176'700	138'802.45
37	Durchlaufende Beiträge	0.00	0	0.00
	Total Betrieblicher Aufwand	735'020.01	804'200	636'350.45
	Betrieblicher Ertrag			
40	Fiskalertrag	0.00	0	0.00
41	Regalien und Konzessionen	0.00	0	0.00
42	Entgelte	583'837.64	595'200	557'091.39
43	Verschiedene Erträge	0.00	0	0.00
45	Entnahmen aus Fonds und Spezialfinanzierungen	0.00	0	0.00
46	Transferertrag	185'065.45	182'100	179'269.70
47	Durchlaufende Beiträge	0.00	0	0.00
	Total Betrieblicher Ertrag	768'903.09	777'300	736'361.09
	Ergebnis aus betrieblicher Tätigkeit	33'883.08	-26'900	100'010.64
34	Finanzaufwand	2'155.95	11'200	63.25
44	Finanzertrag	12'426.00	12'300	12'384.00
	Ergebnis aus Finanzierung	10'270.05	1'100	12'320.75
	Operatives Ergebnis	44'153.13	-25'800	112'331.39
38	Ausserordentlicher Aufwand	0.00	0	0.00
48	Ausserordentlicher Ertrag	0.00	0	0.00
	Ausserordentliches Ergebnis	0.00	0	0.00
	Gesamtergebnis Erfolgsrechnung	44'153.13	-25'800	112'331.39
	(+ = Ertragsüberschuss / - = Aufwandüberschuss)			

Ergebnis - Wasserwerk

Rechnung / 24.2.2026 1.1.2025 - 31.12.2025 Einwohnergemeinde

Einwohnergemeinde Magden

Erfolgs- und Finanzierungsausweis		Rechnung 2025	Budget 2025	Rechnung 2024
INVESTITIONSRECHNUNG				
Investitionsausgaben				
50	Sachanlagen	777'803.45	1'089'700	515'546.80
51	Investitionsn auf Rechnung Dritter	0.00	0	0.00
52	Immaterielle Anlagen	0.00	0	0.00
54	Darlehen	0.00	0	0.00
55	Beteiligungen, Grundkapitalien	0.00	0	0.00
56	Eigene Investitionsbeiträge	0.00	0	0.00
58	Ausserordentliche Investitionen	0.00	0	0.00
Total Investitionsausgaben		777'803.45	1'089'700	515'546.80
Investitionseinnahmen				
60	Übertragung von Sachanlagen in das Finanzvermögen	0.00	0	0.00
61	Rückerstattungen	0.00	0	0.00
62	Abgang immaterielle Anlagen	0.00	0	0.00
63	Investitionsbeiträge	88'878.05	50'000	115'914.70
64	Rückzahlung von Darlehen	0.00	0	0.00
65	Übertragung von Beteiligungen	0.00	0	0.00
66	Rückzahlung eigener Investitionsbeiträge	0.00	0	0.00
68	Ausserordentliche Investitionseinnahmen	0.00	0	0.00
Total Investitionseinnahmen		88'878.05	50'000	115'914.70
Ergebnis Investitionsrechnung		-688'925.40	-1'039'700	-399'632.10
Selbstfinanzierung		224'111.48	164'900	280'651.94
Finanzierungsergebnis		-464'813.92	-874'800	-118'980.16
(+ = Finanzierungsüberschuss / - = Finanzierungsfehlbetrag)				
BILANZ				
Nettoschuld/Nettovermögen per 01.01.		123'197.30	640'000	4'217.14
Nettoschuld/Nettovermögen per 31.12.		588'011.22	1'514'800	123'197.30
(+ = Nettoschuld / - = Nettovermögen)				
Veränderung = Finanzierungsergebnis		-464'813.92	-874'800	-118'980.16



Gemeinde Magden

Abteilung Finanzen

Rechnung 2025

Erfolgsausweis Einwohnergemeinde Abwasserbeseitigung

Ergebnis - Abwasserbeseitigung

Rechnung / 24.2.2026 1.1.2025 - 31.12.2025 Einwohnergemeinde

Einwohnergemeinde Magden

Erfolgs- und Finanzierungsausweis		Rechnung 2025	Budget 2025	Rechnung 2024
ERFOLGSRECHNUNG				
Betrieblicher Aufwand				
30	Personalaufwand	0.00	0	0.00
31	Sach- und übriger Betriebsaufwand	41'658.39	101'600	91'935.87
33	Abschreibungen Verwaltungsvermögen	216'162.95	216'200	216'162.95
35	Einlagen in Fonds und Spezialfinanzierungen	0.00	0	0.00
36	Transferaufwand	284'523.20	290'700	302'160.15
37	Durchlaufende Beiträge	0.00	0	0.00
Total Betrieblicher Aufwand		542'344.54	608'500	610'258.97
Betrieblicher Ertrag				
40	Fiskalertrag	0.00	0	0.00
41	Regalien und Konzessionen	0.00	0	0.00
42	Entgelte	297'543.16	304'300	282'931.78
43	Verschiedene Erträge	0.00	0	0.00
45	Entnahmen aus Fonds und Spezialfinanzierungen	0.00	0	0.00
46	Transferertrag	53'553.00	51'500	48'550.80
47	Durchlaufende Beiträge	0.00	0	0.00
Total Betrieblicher Ertrag		351'096.16	355'800	331'482.58
Ergebnis aus betrieblicher Tätigkeit		-191'248.38	-252'700	-278'776.39
Ergebnis aus Finanzierung				
34	Finanzaufwand	0.00	0	0.00
44	Finanzertrag	67'249.20	67'000	56'951.50
Ergebnis aus Finanzierung		67'249.20	67'000	56'951.50
Operatives Ergebnis		-123'999.18	-185'700	-221'824.89
38	Ausserordentlicher Aufwand	0.00	0	0.00
48	Ausserordentlicher Ertrag	0.00	0	0.00
Ausserordentliches Ergebnis		0.00	0	0.00
Gesamtergebnis Erfolgsrechnung		-123'999.18	-185'700	-221'824.89
(+ = Ertragsüberschuss / - = Aufwandüberschuss)				

Ergebnis - Abwasserbeseitigung

Rechnung / 24.2.2026 1.1.2025 - 31.12.2025 Einwohnergemeinde

Einwohnergemeinde Magden

Erfolgs- und Finanzierungsausweis		Rechnung 2025	Budget 2025	Rechnung 2024
INVESTITIONSRECHNUNG				
Investitionsausgaben				
50	Sachanlagen	0.00	0	0.00
51	Investitionsn auf Rechnung Dritter	0.00	0	0.00
52	Immaterielle Anlagen	237'236.40	240'000	0.00
54	Darlehen	0.00	0	0.00
55	Beteiligungen, Grundkapitalien	0.00	0	0.00
56	Eigene Investitionsbeiträge	0.00	0	0.00
58	Ausserordentliche Investitionen	0.00	0	0.00
Total Investitionsausgaben		237'236.40	240'000	0.00
Investitionseinnahmen				
60	Übertragung von Sachanlagen in das Finanzvermögen	0.00	0	0.00
61	Rückerstattungen	0.00	0	0.00
62	Abgang immaterielle Anlagen	0.00	0	0.00
63	Investitionsbeiträge	140'389.70	60'000	100'044.30
64	Rückzahlung von Darlehen	0.00	0	0.00
65	Übertragung von Beteiligungen	0.00	0	0.00
66	Rückzahlung eigener Investitionsbeiträge	0.00	0	0.00
68	Ausserordentliche Investitionseinnahmen	0.00	0	0.00
Total Investitionseinnahmen		140'389.70	60'000	100'044.30
Ergebnis Investitionsrechnung		-96'846.70	-180'000	100'044.30
Selbstfinanzierung		38'825.17	-20'800	-53'998.34
Finanzierungsergebnis		-58'021.53	-200'800	46'045.96
(+ = Finanzierungsüberschuss / - = Finanzierungsfehlbetrag)				
BILANZ				
Nettoschuld/Nettovermögen per 01.01.		-3'842'812.63	-3'830'000	-3'796'766.67
Nettoschuld/Nettovermögen per 31.12.		-3'784'791.10	-3'629'200	-3'842'812.63
(+ = Nettoschuld / - = Nettovermögen)				
Veränderung = Finanzierungsergebnis		-58'021.53	-200'800	46'045.96



Gemeinde Magden

Abteilung Finanzen

Rechnung 2025

Erfolgsausweis Einwohnergemeinde inkl. Werke

Ergebnis - Einwohnergemeinde

Rechnung / 24.2.2026 1.1.2025 - 31.12.2025 Einwohnergemeinde

Einwohnergemeinde Magden

	Erfolgs- und Finanzierungsausweis	Rechnung 2025	Budget 2025	Rechnung 2024
	ERFOLGSRECHNUNG			
	Betrieblicher Aufwand			
30	Personalaufwand	3'829'498.97	3'989'200	3'610'443.00
31	Sach- und übriger Betriebsaufwand	4'555'695.29	4'835'900	4'567'534.44
33	Abschreibungen Verwaltungsvermögen	2'316'754.45	2'327'000	2'224'443.25
35	Einlagen in Fonds und Spezialfinanzierungen	0.00	0	0.00
36	Transferaufwand	9'920'859.45	9'766'400	9'286'481.65
37	Durchlaufende Beiträge	0.00	0	0.00
	Total Betrieblicher Aufwand	20'622'808.16	20'918'500	19'688'902.34
	Betrieblicher Ertrag			
40	Fiskalertrag	16'115'517.50	15'520'400	15'940'314.45
41	Regalien und Konzessionen	87'839.92	72'000	73'685.72
42	Entgelte	1'592'478.77	1'476'300	1'864'992.92
43	Verschiedene Erträge	8'940.00	0	8'370.00
45	Entnahmen aus Fonds und Spezialfinanzierungen	0.00	5'400	9'277.60
46	Transferertrag	1'606'474.35	1'648'000	1'424'281.50
47	Durchlaufende Beiträge	0.00	0	0.00
	Total Betrieblicher Ertrag	19'411'250.54	18'722'100	19'320'922.19
	Ergebnis aus betrieblicher Tätigkeit	-1'211'557.62	-2'196'400	-367'980.15
34	Finanzaufwand	211'244.33	204'200	143'420.02
44	Finanzertrag	231'356.24	222'800	320'534.05
	Ergebnis aus Finanzierung	20'111.91	18'600	177'114.03
	Operatives Ergebnis	-1'191'445.71	-2'177'800	-190'866.12
38	Ausserordentlicher Aufwand	0.00	0	0.00
48	Ausserordentlicher Ertrag	1'209'609.75	1'209'600	1'213'036.25
	Ausserordentliches Ergebnis	1'209'609.75	1'209'600	1'213'036.25
	Gesamtergebnis Erfolgsrechnung	18'164.04	-968'200	1'022'170.13
	(+ = Ertragsüberschuss / - = Aufwandüberschuss)			

Ergebnis - Einwohnergemeinde

Rechnung / 24.2.2026 1.1.2025 - 31.12.2025 Einwohnergemeinde

Einwohnergemeinde Magden

Erfolgs- und Finanzierungsausweis		Rechnung 2025	Budget 2025	Rechnung 2024
INVESTITIONSRECHNUNG				
Investitionsausgaben				
50	Sachanlagen	8'325'816.55	8'073'300	2'956'595.70
51	Investitionen auf Rechnung Dritter	0.00	0	0.00
52	Immaterielle Anlagen	237'236.40	240'000	0.00
54	Darlehen	0.00	0	0.00
55	Beteiligungen, Grundkapitalien	0.00	0	0.00
56	Eigene Investitionsbeiträge	107'000.00	127'000	4'000.00
58	Ausserordentliche Investitionen	0.00	0	0.00
Total Investitionsausgaben		8'670'052.95	8'440'300	2'960'595.70
Investitionseinnahmen				
60	Übertragung von Sachanlagen in das Finanzvermögen	0.00	0	120.00
61	Rückerstattungen	0.00	0	0.00
62	Abgang immaterielle Anlagen	0.00	0	0.00
63	Investitionsbeiträge	279'425.10	110'000	215'959.00
64	Rückzahlung von Darlehen	50'000.00	50'000	50'000.00
65	Übertragung von Beteiligungen	0.00	0	0.00
66	Rückzahlung eigener Investitionsbeiträge	0.00	0	0.00
68	Ausserordentliche Investitionseinnahmen	0.00	0	0.00
Total Investitionseinnahmen		329'425.10	160'000	266'079.00
Ergebnis Investitionsrechnung		-8'340'627.85	-8'280'300	-2'694'516.70
Selbstfinanzierung		1'292'936.04	316'700	2'202'724.78
Finanzierungsergebnis		-7'047'691.81	-7'963'600	-491'791.92
(+ = Finanzierungsüberschuss / - = Finanzierungsfehlbetrag)				



Gemeinde Magden

Abteilung Finanzen

Rechnung 2025

Kennzahlenauswertung Einwohnergemeinde

Kennzahlenauswertung Jahresrechnung

Gemeinde	Magden
Rechnungsjahr	2025
Steuerfuss	95%

Einwohnergemeinde ohne Spezialfinanzierungen

A	Einwohnerzahl per 31.12	3888
B	Laufender Ertrag	19'652'542.08
C	Fiskalertrag + Finanz- und Lastenausgleich	14'644'217.50
D	Nettozinsaufwand	100'660.59

E	Nettoinvestitionen	7'554'855.75
F	Nettoschuld I	-4'950'874.32
G	Selbstfinanzierung	1'029'999.39
H	Abschreibungen	2'141'599.05

1	Nettoschuld I pro Einwohner	$F : A$	-1'273.37
2	Nettoverschuldungsquotient	$(F : C) \times 100$	-33.81%
3	Zinsbelastungsanteil	$(D : B) \times 100$	0.51%
4	Selbstfinanzierungsgrad	$(G : E) \times 100$	13.63%
5	Selbstfinanzierungsanteil	$(G : B) \times 100$	5.24%
6	Kapitaldienstanteil	$((D + H) : B) \times 100$	11.41%

Einwohnergemeinde mit Spezialfinanzierungen

A	Einwohnerzahl per 31.12	3888
B	Laufender Ertrag	20'852'216.53
C	Fiskalertrag + Finanz- und Lastenausgleich	14'644'217.50
D	Nettozinsaufwand	35'567.34

E	Nettoinvestitionen	8'340'627.85
F	Nettoschuld I	-8'147'654.20
G	Selbstfinanzierung	1'292'936.04
H	Abschreibungen	2'484'381.75

1	Nettoschuld I pro Einwohner	$F : A$	-2'095.59
2	Nettoverschuldungsquotient	$(F : C) \times 100$	-55.64%
3	Zinsbelastungsanteil	$(D : B) \times 100$	0.17%
4	Selbstfinanzierungsgrad	$(G : E) \times 100$	15.50%
5	Selbstfinanzierungsanteil	$(G : B) \times 100$	6.20%
6	Kapitaldienstanteil	$((D + H) : B) \times 100$	12.08%

Nettoschuld I pro Einwohner

Nettoschuld in Franken pro Einwohner (Pro-Kopf-Verschuldung)

$$\frac{\text{Nettoschuld I}}{\text{Einwohnerzahl}} = \text{Nettoschuld pro Einwohner}$$

Die Nettoschuld pro Einwohner wird als Gradmesser für die Verschuldung verwendet. Eine Pro-Kopf-Verschuldung bis 2'500 Franken wird in der Regel als nicht problematisch beurteilt. Die Kennzahl für sich allein hat beschränkte Aussagekraft. Bei der Beurteilung der Tragbarkeit einer höheren Verschuldung ist die Finanzkraft zu berücksichtigen (siehe Nettoverschuldungsquotient) sowie auch der Zustand der kommunalen Infrastruktur.

Nettoverschuldungsquotient

Nettoschuld in Prozent vom Fiskalertrag/Finanzausgleich

$$\frac{\text{Nettoschuld I} \times 100}{\text{Fiskalertrag/Finanzausgleich}} = \text{Nettoverschuldungsquotient}$$

Zeigt, welcher Anteil vom Fiskalertrag/Finanzausgleich, bzw. wie viele Jahreseinheiten erforderlich wären, um die Nettoschuld abzutragen. Ein Nettoverschuldungsquotient von unter 50 % weist auf eine kurze Bindungsdauer hin. Der Quotient sollte jedoch nicht über 150 % betragen.

Zinsbelastungsanteil

Nettofinanzaufwand in Prozent vom betrieblichen Ertrag

$$\frac{\text{Nettozinsaufwand} \times 100}{\text{Laufender Ertrag}} = \text{Zinsbelastungsanteil}$$

Zeigt, welcher Anteil des laufenden Ertrags durch den Nettozinsaufwand gebunden ist. Je tiefer dieser Wert ist, desto grösser der Handlungsspielraum. Ein Wert bis 4 % ist gut, der Anteil sollte nicht über 9 % betragen.

Selbstfinanzierungsgrad

Selbstfinanzierung in Prozent der Nettoinvestitionen

$$\frac{\text{Selbstfinanzierung} \times 100}{\text{Nettoinvestitionen}} = \text{Selbstfinanzierungsgrad}$$

Zeigt, welcher Anteil der Nettoinvestitionen aus eigenen Mitteln finanziert werden kann. Ein Selbstfinanzierungsgrad von über 100 % weist auf eine hohe Eigenfinanzierung hin. Der Anteil sollte nicht unter 50 % betragen. Jährliche Schwankungen beim Selbstfinanzierungsgrad sind nicht ungewöhnlich, langfristig sollte ein Selbstfinanzierungsgrad von 100 % angestrebt werden.

Selbstfinanzierungsanteil

Selbstfinanzierung in Prozent vom operativen Ertrag

$$\frac{\text{Selbstfinanzierung} \times 100}{\text{Laufender Ertrag}} = \text{Selbstfinanzierungsanteil}$$

Zeigt, welcher Anteil des laufenden Ertrags zur Finanzierung der Investitionen oder zum Abbau von Schulden aufgewendet werden kann (finanzielle Leistungsfähigkeit). Ein Selbstfinanzierungsanteil von über 20 % weist auf ein hohes Investitions-/Amortisationspotenzial hin. Der Anteil sollte nicht unter 10 % betragen.

Kapitaldienstanteil

Nettofinanzaufwand + Abschreibungen in Prozent vom betrieblichen Ertrag

$$\frac{(\text{Nettozinsaufwand} + \text{Abschreibungen}) \times 100}{\text{Laufender Ertrag}} = \text{Kapitaldienstanteil}$$

Zeigt, wie stark der laufende Ertrag durch den Zinsendienst und die Abschreibungen (Kapitaldienst) belastet ist. Ein hoher Anteil weist auf einen enger werdenden finanziellen Spielraum hin. Ein Wert bis 5 % ist gut, der Anteil sollte nicht über 15 % betragen.



Gemeinde Magden

Abteilung Finanzen

Rechnung 2025

Erfolgsrechnung Einwohnergemeinde

Erfolgsrechnung

Rechnung / 24.2.2026 1.1.2025 - 31.12.2025 Einwohnergemeinde
Einwohnergemeinde Magden

Erfolgsrechnung Zusammenzug		Rechnung 2025		Budget 2025		Rechnung 2024	
		Aufwand	Ertrag	Aufwand	Ertrag	Aufwand	Ertrag
	Erfolgsrechnung	22'379'076.81	22'379'076.81	22'612'700	22'612'700	22'399'643.78	22'399'643.78
0	ALLGEMEINE VERWALTUNG Nettoergebnis	2'931'903.12	233'580.47 2'698'322.65	2'896'900	224'600 2'672'300	2'729'224.26	235'348.80 2'493'875.46
1	ÖFFENTLICHE ORDNUNG + SICHERHEIT, VERTEIDIGUNG Nettoergebnis	1'448'651.55	545'540.35 903'111.20	1'465'100	550'000 915'100	1'270'425.60	489'607.90 780'817.70
2	BILDUNG Nettoergebnis	6'268'029.08	651'409.10 5'616'619.98	6'324'600	639'000 5'685'600	5'903'219.52	624'703.70 5'278'515.82
3	KULTUR, SPORT UND FREIZEIT Nettoergebnis	1'622'084.42	70'977.95 1'551'106.47	1'695'700	24'000 1'671'700	1'715'920.48	33'067.65 1'682'852.83
4	GESUNDHEIT Nettoergebnis	1'785'533.15	1'785'533.15	1'533'500	1'533'500	1'551'695.75	1'551'695.75
5	SOZIALE SICHERHEIT Nettoergebnis	2'370'148.00	684'596.25 1'685'551.75	2'489'500	675'500 1'814'000	2'428'214.60	985'860.55 1'442'354.05
6	VERKEHR UND NACHRICHTENÜBERMITTLUNG Nettoergebnis	889'588.04	20'410.00 869'178.04	989'200	5'800 983'400	986'477.58	20'542.35 965'935.23
7	UMWELTSCHUTZ UND RAUMORDNUNG Nettoergebnis	1'799'852.43	1'347'311.73 452'540.70	1'920'800	1'439'800 481'000	1'816'233.56	1'385'029.21 431'204.35
8	VOLKSWIRTSCHAFT Nettoergebnis	191'925.90	145'004.52 46'921.38	202'400	123'800 78'600	179'692.35	129'493.67 50'198.68
9	FINANZEN UND STEUERN Nettoergebnis	3'071'361.12 15'608'885.32	18'680'246.44	3'095'000 15'835'200	18'930'200	3'818'540.08 14'677'449.87	18'495'989.95

Erfolgsrechnung

Rechnung / 24.2.2026 1.1.2025 - 31.12.2025 Einwohnergemeinde
Einwohnergemeinde Magden

Erfolgsrechnung		Rechnung 2025		Budget 2025		Rechnung 2024	
		Aufwand	Ertrag	Aufwand	Ertrag	Aufwand	Ertrag
	Erfolgsrechnung	22'379'076.81	22'379'076.81	22'612'700	22'612'700	22'399'643.78	22'399'643.78
0	ALLGEMEINE VERWALTUNG	2'931'903.12	233'580.47	2'896'900	224'600	2'729'224.26	235'348.80
	Nettoergebnis		2'698'322.65		2'672'300		2'493'875.46
01	Legislative und Exekutive	428'915.35	25.00	477'600		463'752.70	110.00
	Nettoergebnis		428'890.35		477'600		463'642.70
011	Legislative	77'368.80		102'900		93'984.95	
	Nettoergebnis		77'368.80		102'900		93'984.95
0110	Legislative	77'368.80		102'900		93'984.95	
3000.00	Löhne, Tag- und Sitzungsgelder an Behörden und Kommissionen	18'180.00		25'000		25'080.00	
3090.00	Aus- und Weiterbildung Personals			500			
3102.00	Drucksachen, Publikationen	26'856.30		37'200		35'105.50	
3113.00	Anschaffung Hardware					20.15	
3130.00	Dienstleistungen Dritter	15'289.70		26'500		24'747.05	
3132.00	Honorare externe Berater, Gutachter, Fachexperten etc.	15'979.65		12'700		8'325.95	
3170.00	Reisekosten und Spesen	795.60		800		125.90	
3910.02	Interne Verrechnung Soziallasten	267.55		200		580.40	
012	Exekutive	351'546.55	25.00	374'700		369'767.75	110.00
	Nettoergebnis		351'521.55		374'700		369'657.75
0120	Exekutive	351'546.55	25.00	374'700		369'767.75	110.00
3000.00	Löhne, Tag- und Sitzungsgelder an Behörden und Kommissionen	195'290.65		221'900		200'117.70	
3090.00	Aus- und Weiterbildung Personals	770.00		1'500		870.00	
3099.00	Übriger Personalaufwand	7'653.45		3'900		4'075.00	
3100.00	Büromaterial			200		324.55	
3102.00	Drucksachen, Publikationen			200		799.95	
3113.00	Anschaffung Hardware	738.80					
3118.00	Anschaffung immateriellen Anlagen	90.15					
3130.00	Dienstleistungen Dritter	3'170.40		1'400		3'454.40	
3132.00	Honorare externe Berater, Gutachter, Fachexperten etc.	58'945.85		53'000		70'754.10	

Erfolgsrechnung

Rechnung / 24.2.2026 1.1.2025 - 31.12.2025 Einwohnergemeinde
Einwohnergemeinde Magden

Erfolgsrechnung		Rechnung 2025		Budget 2025		Rechnung 2024	
		Aufwand	Ertrag	Aufwand	Ertrag	Aufwand	Ertrag
3133.00	Informatik-Nutzungsaufwand	11'127.45		11'200		10'515.05	
3134.00	Sachversicherungsprämien	173.70		500			
3158.00	Unterhalt immaterielle Anlagen			100			
3170.00	Reisekosten und Spesen	24'230.40		27'600		26'888.80	
3910.02	Interne Verrechnung Soziallasten	49'355.70		53'200		51'968.20	
4260.00	Rückerstattungen und Kostenbeteiligungen Dritter		25.00				110.00
02	Allgemeine Dienste	2'502'987.77	233'555.47	2'419'300	224'600	2'265'471.56	235'238.80
	Nettoergebnis		2'269'432.30		2'194'700		2'030'232.76
021	Finanz- und Steuerverwaltung	897'799.77	151'614.97	927'900	136'300	788'727.21	150'815.10
	Nettoergebnis		746'184.80		791'600		637'912.11
0210	Abteilung Finanzen und Steuern	897'799.77	151'614.97	927'900	136'300	788'727.21	150'815.10
3000.00	Löhne, Tag- und Sitzungsgelder an Behörden und Kommissionen	1'080.00		1'500		1'080.00	
3010.00	Löhne des Verwaltungs- und Betriebspersonals	568'661.60		572'200		535'853.65	
3010.09	Erstattung von Lohn des Verwaltungs- und Betriebspersonals					-22'939.85	
3090.00	Aus- und Weiterbildung Personals	7'360.00		8'000		1'532.10	
3099.00	Übriger Personalaufwand	2'612.30		2'300		2'124.75	
3100.00	Büromaterial	4'548.70		5'600		3'277.05	
3102.00	Drucksachen, Publikationen	1'912.30		2'200		1'045.80	
3103.00	Fachliteratur, Zeitschriften	286.15		1'000		796.10	
3110.00	Anschaffung Büromobiliar und -geräte, Schulmobiliar			2'300		349.70	
3113.00	Anschaffung Hardware	802.65		4'700		1'120.60	
3130.00	Dienstleistungen Dritter	33'322.76		27'000		23'457.95	
3132.00	Honorare externe Berater, Gutachter, Fachexperten etc.	3'151.10		21'300		2'490.15	
3133.00	Informatik-Nutzungsaufwand	33'382.30		33'500		31'545.20	
3134.00	Sachversicherungsprämien	5'105.10		5'100		2'988.60	
3137.00	Steuern und Abgaben	200.00				200.00	
3150.00	Unterhalt Büromöbel und -geräte, Schulmobiliar	297.20		900		395.25	
3158.00	Unterhalt immaterielle Anlagen	43'122.10		41'800		19'531.55	
3161.00	Mieten, Benützungskosten Anlagen	3'154.70		3'300		1'653.85	
3170.00	Reisekosten und Spesen	693.90		600		438.90	
3181.09	Eingang abgeschriebener Forderungen	-1.00					
3199.00	Übriger Betriebsaufwand	8.41		100		25.06	

Erfolgsrechnung

Rechnung / 24.2.2026 1.1.2025 - 31.12.2025 Einwohnergemeinde

Einwohnergemeinde Magden

Erfolgsrechnung		Rechnung 2025		Budget 2025		Rechnung 2024	
		Aufwand	Ertrag	Aufwand	Ertrag	Aufwand	Ertrag
3611.00	Entschädigungen an den Kanton	63'233.25		64'700		58'991.80	
3910.02	Interne Verrechnung Soziallasten	124'866.25		129'800		122'769.00	
4210.00	Gebühren für Amtshandlungen		21'950.90		18'000		19'574.20
4260.00	Rückerstattungen und Kostenbeteiligungen Dritter		9'784.17		5'800		10'109.90
4270.00	Bussen		18'212.20		10'800		20'561.50
4612.11	Entschädigung von Gemeinden und Gemeindeverbände / Verwaltungsentschädigungen		64'089.15		65'200		65'138.25
4612.13	Entschädigung von Gemeinden und Gemeindeverbände / Steuerbezugsentschädigung Kirchgemeinden		37'578.55		36'500		35'431.25
022	Allgemeine Dienste, übrige	1'226'067.20	69'291.10	1'100'300	65'100	1'050'554.10	37'170.65
	Nettoergebnis		1'156'776.10		1'035'200		1'013'383.45
0220	Allgemeine Dienste, übrige	1'226'067.20	69'291.10	1'100'300	65'100	1'050'554.10	37'170.65
3010.00	Löhne des Verwaltungs- und Betriebspersonals	578'266.35		585'200		530'762.05	
3010.09	Erstattung von Lohn des Verwaltungs- und Betriebspersonals	-6'203.10				-13'847.70	
3090.00	Aus- und Weiterbildung Personals	10'796.10		11'500		13'591.95	
3091.00	Personalwerbung	2'752.75		2'700		1'416.10	
3099.00	Übriger Personalaufwand	3'035.10		3'000		2'419.60	
3100.00	Büromaterial	4'961.80		5'700		7'537.20	
3102.00	Drucksachen, Publikationen	2'920.75		3'000		3'064.90	
3103.00	Fachliteratur, Zeitschriften	518.60		500		517.25	
3110.00	Anschaffung Büromobiliar und -geräte, Schulmobiliar			2'300		496.40	
3113.00	Anschaffung Hardware	728.65		4'800		2'623.00	
3118.00	Anschaffung immateriellen Anlagen	80.45				1'664.75	
3130.00	Dienstleistungen Dritter	348'184.55		190'700		252'984.05	
3132.00	Honorare externe Berater, Gutachter, Fachexperten etc.	53'177.90		60'000		36'696.70	
3133.00	Informatik-Nutzungsaufwand	44'509.70		44'700		42'060.25	
3134.00	Sachversicherungsprämien	5'359.05		4'900		6'873.80	
3137.00	Steuern und Abgaben	81.20					
3150.00	Unterhalt Büromöbel und -geräte, Schulmobiliar	303.80		900		909.10	
3158.00	Unterhalt immaterielle Anlagen	48'165.35		49'700		46'963.00	
3161.00	Mieten, Benützungskosten Anlagen	3'224.80		3'300		3'803.85	
3170.00	Reisekosten und Spesen	3'809.35		2'100		2'112.70	
3611.00	Entschädigungen an den Kanton	2'009.10		2'100		2'674.60	
3636.00	Beiträge an private Organisationen ohne Erwerbszweck	250.00		300			

Erfolgsrechnung

Rechnung / 24.2.2026 1.1.2025 - 31.12.2025 Einwohnergemeinde

Einwohnergemeinde Magden

Erfolgsrechnung		Rechnung 2025		Budget 2025		Rechnung 2024	
		Aufwand	Ertrag	Aufwand	Ertrag	Aufwand	Ertrag
3910.02	Interne Verrechnung Soziallasten	119'134.95		122'900		105'230.55	
4210.00	Gebühren für Amtshandlungen		3'707.00		3'000		3'478.00
4210.01	Gebühren für Amtshandlungen / Baubewilligungsgebühren		62'772.70		60'000		31'369.55
4260.00	Rückerstattungen und Kostenbeteiligungen Dritter		911.40		600		1'073.10
4270.00	Bussen		100.00		1'500		350.00
4451.00	Erträge aus Beteiligungen VV		1'800.00				900.00
029	Verwaltungsliegenschaften, übriges	379'120.80	12'649.40	391'100	23'200	426'190.25	47'253.05
	Nettoergebnis		366'471.40		367'900		378'937.20
0290	Verwaltungsliegenschaften, übriges	379'120.80	12'649.40	391'100	23'200	426'190.25	47'253.05
3000.00	Löhne, Tag- und Sitzungsgelder an Behörden und Kommissionen	1'340.00		5'000		4'120.00	
3010.00	Löhne des Verwaltungs- und Betriebspersonals	29'000.00		29'000		29'000.00	
3101.00	Betriebs-, Verbrauchsmaterial	10'410.50		8'400		8'030.30	
3106.00	Medizinisches Material			200			
3110.00	Anschaffung Büromobiliar und -geräte, Schulmobiliar	18'543.20		16'400		71'892.15	
3111.00	Anschaffung Maschinen, Geräte und Fahrzeuge	494.90		1'400		1'918.25	
3120.01	Ver- und Entsorgung Liegenschaften VV / Wasser- und Abwassergebühren	473.00		700		497.00	
3120.02	Ver- und Entsorgung Liegenschaften VV / Strom	12'745.40		13'200		13'857.40	
3120.03	Ver- und Entsorgung Liegenschaften VV / Heizkosten	22'365.55		25'500		23'585.65	
3120.04	Ver- und Entsorgung Liegenschaften VV / Kehricht und Grüngut	537.20		600		730.15	
3130.00	Dienstleistungen Dritter	99.50		300		100.90	
3132.00	Honorare externe Berater, Gutachter, Fachexperten etc.	765.10					
3134.00	Sachversicherungsprämien	3'805.25		5'100		3'752.85	
3140.00	Unterhalt Grundstücken	9'208.95		8'300		7'226.50	
3144.00	Unterhalt Hochbauten	78'320.00		75'900		50'819.50	
3151.00	Unterhalt Apparate, Maschinen, Geräte, Fahrzeuge, Werkzeuge	799.95		1'000		6'068.10	
3161.00	Mieten, Benützungskosten Anlagen	885.70		1'500		1'635.55	
3300.40	Planmässige Abschreibungen Hochbauten allgemeiner Haushalt	177'941.00		178'000		177'941.00	
3910.02	Interne Verrechnung Soziallasten	7'892.85		8'000		6'519.70	
3910.03	Interne Verrechnung Bauamt (EWG)	3'492.75		12'600		18'495.25	
4470.01	Mietzinse Liegenschaften VV		12'260.00		23'100		46'620.00

Erfolgsrechnung

Rechnung / 24.2.2026 1.1.2025 - 31.12.2025 Einwohnergemeinde
Einwohnergemeinde Magden

Erfolgsrechnung		Rechnung 2025		Budget 2025		Rechnung 2024	
		Aufwand	Ertrag	Aufwand	Ertrag	Aufwand	Ertrag
4470.02	Pachtzinse Liegenschaften VV		389.40		100		633.05
1	ÖFFENTLICHE ORDNUNG + SICHERHEIT, VERTEIDIGUNG	1'448'651.55	545'540.35	1'465'100	550'000	1'270'425.60	489'607.90
	Nettoergebnis		903'111.20		915'100		780'817.70
11	Öffentliche Sicherheit	125'562.00		129'400		111'205.80	
	Nettoergebnis		125'562.00		129'400		111'205.80
111	Polizei	125'562.00		129'400		111'205.80	
	Nettoergebnis		125'562.00		129'400		111'205.80
1110	Polizei	125'562.00		129'400		111'205.80	
3130.00	Dienstleistungen Dritter	9'341.05		9'400		9'372.60	
3612.00	Entschädigungen an Gemeinden und Gemeindeverbände	116'220.95		120'000		101'833.20	
14	Allgemeines Rechtswesen	400'903.85	56'483.30	396'500	54'900	351'235.80	58'757.85
	Nettoergebnis		344'420.55		341'600		292'477.95
140	Allgemeines Rechtswesen	400'903.85	56'483.30	396'500	54'900	351'235.80	58'757.85
	Nettoergebnis		344'420.55		341'600		292'477.95
1400	Allgemeines Rechtswesen	209'306.80	19'700.00	193'600	18'700	160'127.75	21'100.00
3000.00	Löhne, Tag- und Sitzungsgelder an Behörden und Kommissionen	6'650.00		2'300		2'100.00	
3010.00	Löhne des Verwaltungs- und Betriebspersonals			2'000		2'000.00	
3090.00	Aus- und Weiterbildung Personals					300.00	
3103.00	Fachliteratur, Zeitschriften			200			
3130.00	Dienstleistungen Dritter	1'644.40		1'100			
3612.00	Entschädigungen an Gemeinden und Gemeindeverbände	27'737.30		25'900		28'263.10	
3612.13	Entschädigungen an Gemeinden und Gemeindeverbände / Gemeindeverband Soziale Fachbereiche	173'204.00		162'000		127'425.00	
3910.02	Interne Verrechnung Soziallasten	71.10		100		39.65	
4210.00	Gebühren für Amtshandlungen		18'550.00		18'000		19'500.00
4260.00	Rückerstattungen und Kostenbeteiligungen Dritter		850.00				1'300.00
4611.00	Entschädigungen vom Kanton		300.00		700		300.00

Erfolgsrechnung

Rechnung / 24.2.2026 1.1.2025 - 31.12.2025 Einwohnergemeinde

Einwohnergemeinde Magden

Erfolgsrechnung		Rechnung 2025		Budget 2025		Rechnung 2024	
		Aufwand	Ertrag	Aufwand	Ertrag	Aufwand	Ertrag
1401	Einwohnerkontrolle	191'597.05	36'783.30	202'900	36'200	191'108.05	37'657.85
3010.00	Löhne des Verwaltungs- und Betriebspersonals	110'892.60		112'800		109'601.90	
3090.00	Aus- und Weiterbildung Personals	1'350.00		1'400		940.00	
3099.00	Übriger Personalaufwand	1'224.10		1'200		1'077.90	
3100.00	Büromaterial	1'010.80		1'300		1'638.55	
3102.00	Drucksachen, Publikationen	424.95		500		522.90	
3103.00	Fachliteratur, Zeitschriften	312.85		500		402.90	
3110.00	Anschaffung Büromobiliar und -geräte, Schulmobiliar			500		107.90	
3113.00	Anschaffung Hardware	158.40		1'100		580.40	
3130.00	Dienstleistungen Dritter	3'322.35		3'300		4'207.50	
3132.00	Honorare externe Berater, Gutachter, Fachexperten etc.	700.25		4'800		488.35	
3133.00	Informatik-Nutzungsaufwand	16'691.15		16'800		15'772.60	
3134.00	Sachversicherungsprämien	1'514.10		1'300		1'494.30	
3150.00	Unterhalt Büromöbel und -geräte, Schulmobiliar	66.05		200		197.65	
3158.00	Unterhalt immaterielle Anlagen	10'087.60		9'900		10'274.20	
3161.00	Mieten, Benützungskosten Anlagen	701.05		800		826.90	
3170.00	Reisekosten und Spesen	127.40		200		157.95	
3181.09	Eingang abgeschriebener Forderungen	-104.30					
3601.00	Ertragsanteile an Kanton	20'803.75		22'700		20'480.85	
3611.00	Entschädigungen an den Kanton	436.75		500		581.45	
3910.02	Interne Verrechnung Soziallasten	21'877.20		23'100		21'753.85	
4210.00	Gebühren für Amtshandlungen		34'873.05		34'800		35'778.25
4240.00	Benützungsgebühren und Dienstleistungen		1'765.00		1'200		1'500.00
4260.00	Rückerstattungen und Kostenbeteiligungen Dritter		145.25		100		379.60
4270.00	Bussen				100		
15	Feuerwehr	848'892.60	488'857.05	866'200	489'600	730'244.50	419'872.45
	Nettoergebnis		360'035.55		376'600		310'372.05
150	Feuerwehr	848'892.60	488'857.05	866'200	489'600	730'244.50	419'872.45
	Nettoergebnis		360'035.55		376'600		310'372.05
1500	Feuerwehr	459'591.90	99'556.35	475'200	98'600	407'608.80	97'236.75
3120.04	Ver- und Entsorgung Liegenschaften VV / Kehricht und Grüngut			100		27.25	
3181.00	Tatsächliche Forderungsverluste	899.30		500		116.60	
3181.09	Eingang abgeschriebener Forderungen	-44.45				-74.15	

Erfolgsrechnung

Rechnung / 24.2.2026 1.1.2025 - 31.12.2025 Einwohnergemeinde

Einwohnergemeinde Magden

Erfolgsrechnung		Rechnung 2025		Budget 2025		Rechnung 2024	
		Aufwand	Ertrag	Aufwand	Ertrag	Aufwand	Ertrag
3612.00	Entschädigungen an Gemeinden und Gemeindeverbände	328'584.70		338'000		275'705.35	
3612.12	Entschädigungen an Gemeinden und Gemeindeverbände / Hydrantenentschädigung	106'681.80		106'600		106'681.80	
3660.20	Planmässige Abschreibungen IR-Beiträge allg. Haushalt an Gemeinden & Gemeindeverbände	23'470.55		23'500		23'470.55	
3910.03	Interne Verrechnung Bauamt (EWG)			6'500		1'681.40	
4200.00	Ersatzabgaben		97'415.10		97'600		95'078.75
4270.00	Bussen		2'141.25		1'000		2'158.00
1506	Regionale Feuerwehrorganisation	389'300.70	389'300.70	391'000	391'000	322'635.70	322'635.70
3000.00	Löhne, Tag- und Sitzungsgelder an Behörden und Kommissionen	5'130.00		3'300		3'930.00	
3010.00	Löhne des Verwaltungs- und Betriebspersonals	142'032.15		149'700		124'577.10	
3099.00	Übriger Personalaufwand	6'304.65		5'900		7'740.75	
3100.00	Büromaterial	305.30		500		764.95	
3101.00	Betriebs-, Verbrauchsmaterial	12'975.70		8'600		7'731.15	
3102.00	Drucksachen, Publikationen	900.00		2'200		900.00	
3106.00	Medizinisches Material	10.00		1'600			
3110.00	Anschaffung Büromobiliar und -geräte, Schulmobiliar	11'000.00					
3111.00	Anschaffung Maschinen, Geräte und Fahrzeuge	71'883.80		77'400		44'930.95	
3112.00	Anschaffung Kleider, Wäsche, Vorhänge	25'942.55		27'500		44'683.05	
3113.00	Anschaffung Hardware	1'698.70		800		2'166.00	
3120.01	Ver- und Entsorgung Liegenschaften VV / Wasser- und Abwassergebühren	556.00		200		205.00	
3120.02	Ver- und Entsorgung Liegenschaften VV / Strom	3'068.60		16'400		12'977.00	
3130.00	Dienstleistungen Dritter	22'243.00		16'900		4'917.45	
3132.00	Honorare externe Berater, Gutachter, Fachexperten etc.	68.90				1'106.00	
3133.00	Informatik-Nutzungsaufwand	169.70		200		169.70	
3134.00	Sachversicherungsprämien	11'078.30		11'600		10'971.00	
3136.00	Honorare privatärztlicher Tätigkeit	2'701.35		2'000		2'050.65	
3137.00	Steuern und Abgaben	172.00		200		172.00	
3138.00	Kurs, Prüfungen und Beratungen	4'305.35		11'800		5'728.80	
3140.00	Unterhalt Grundstücken	20.25				1'541.75	
3144.00	Unterhalt Hochbauten	326.45				497.25	
3151.00	Unterhalt Apparate, Maschinen, Geräte, Fahrzeuge, Werkzeuge	28'508.65		23'500		18'190.65	
3158.00	Unterhalt immaterielle Anlagen	69.00				50.95	

Erfolgsrechnung

Rechnung / 24.2.2026 1.1.2025 - 31.12.2025 Einwohnergemeinde

Einwohnergemeinde Magden

Erfolgsrechnung		Rechnung 2025		Budget 2025		Rechnung 2024	
		Aufwand	Ertrag	Aufwand	Ertrag	Aufwand	Ertrag
3160.00	Miete und Pacht Liegenschaften	4'200.00		4'200		2'100.00	
3170.00	Reisekosten und Spesen	5'608.65		4'500		3'449.45	
3611.00	Entschädigungen an den Kanton	4'942.15		5'600		5'036.35	
3612.00	Entschädigungen an Gemeinden und Gemeindeverbände	1'192.10		1'600		959.85	
3612.11	Entschädigungen an Gemeinden und Gemeindeverbände / Verwaltungsentschädigungen	12'400.00		12'400		12'400.00	
3636.00	Beiträge an private Organisationen ohne Erwerbszweck	500.00		500		500.00	
3910.02	Interne Verrechnung Soziallasten	4'216.05		1'900		2'187.90	
3910.03	Interne Verrechnung Bauamt (EWG)	4'771.35					
4260.00	Rückerstattungen und Kostenbeteiligungen Dritter		12'558.80		3'500		3'207.10
4612.00	Entschädigung von Gemeinden und Gemeindeverbänden		361'423.35		372'400		304'110.05
4631.00	Beiträge vom Kanton		15'318.55		15'100		15'318.55
16	Verteidigung	73'293.10	200.00	73'000	5'500	77'739.50	10'977.60
	Nettoergebnis		73'093.10		67'500		66'761.90
161	Militärische Verteidigung	17'504.65	200.00	11'500	100	15'280.45	1'700.00
	Nettoergebnis		17'304.65		11'400		13'580.45
1610	Militärische Verteidigung	17'504.65	200.00	11'500	100	15'280.45	1'700.00
3101.00	Betriebs-, Verbrauchsmaterial	742.90					
3120.01	Ver- und Entsorgung Liegenschaften VV / Wasser- und Abwassergebühren	250.00		300		151.00	
3120.02	Ver- und Entsorgung Liegenschaften VV / Strom	1'478.85		1'500		1'359.15	
3120.04	Ver- und Entsorgung Liegenschaften VV / Kehrrecht und Grüngut			100			
3130.00	Dienstleistungen Dritter			100		1'115.00	
3132.00	Honorare externe Berater, Gutachter, Fachexperten etc.					2'644.40	
3134.00	Sachversicherungsprämien	385.50		500		393.80	
3143.00	Unterhalt Tiefbauten					1'458.70	
3144.00	Unterhalt Hochbauten	8'306.40		4'500		3'812.00	
3190.00	Schadenersatzleistungen					250.00	
3300.40	Planmässige Abschreibungen Hochbauten allgemeiner Haushalt	1'626.85		1'700		1'626.85	
3910.03	Interne Verrechnung Bauamt (EWG)	4'714.15		2'800		2'469.55	
4472.00	Vergütungen für Benützungen Liegenschaften VV						1'500.00
4612.00	Entschädigung von Gemeinden und Gemeindeverbänden		200.00		100		200.00

Erfolgsrechnung

Rechnung / 24.2.2026 1.1.2025 - 31.12.2025 Einwohnergemeinde

Einwohnergemeinde Magden

Erfolgsrechnung		Rechnung 2025		Budget 2025		Rechnung 2024	
		Aufwand	Ertrag	Aufwand	Ertrag	Aufwand	Ertrag
162	Zivile Verteidigung	55'788.45		61'500	5'400	62'459.05	9'277.60
	Nettoergebnis		55'788.45		56'100		53'181.45
1620	Zivilschutz	55'788.45		61'500	5'400	62'459.05	9'277.60
3134.00	Sachversicherungsprämien	64.35		100		66.45	
3612.00	Entschädigungen an Gemeinden und Gemeindeverbände	55'724.10		61'400		62'392.60	
4501.00	Entnahmen aus Fonds des FK				5'400		9'277.60
2	BILDUNG	6'268'029.08	651'409.10	6'324'600	639'000	5'903'219.52	624'703.70
	Nettoergebnis		5'616'619.98		5'685'600		5'278'515.82
21	Obligatorische Schule	5'798'950.38	630'404.10	5'866'100	615'000	5'395'194.32	603'978.70
	Nettoergebnis		5'168'546.28		5'251'100		4'791'215.62
211	Eingangsstufe	387'799.97		347'600		285'769.00	
	Nettoergebnis		387'799.97		347'600		285'769.00
2110	Kindergarten	387'799.97		347'600		285'769.00	
3020.00	Löhne der Lehrpersonen	41'939.30		42'700		40'676.95	
3090.00	Aus- und Weiterbildung Personals	1'481.67		2'500			
3099.00	Übriger Personalaufwand					70.00	
3101.00	Betriebs-, Verbrauchsmaterial	1'360.10		1'000		4'707.85	
3104.01	Lehrmittel / Kindergarten	11'169.90		11'700		10'998.05	
3120.04	Ver- und Entsorgung Liegenschaften VV / Kehrrecht und Grüngut	15.15					
3150.00	Unterhalt Büromöbel und -geräte, Schulmobiliar			400		139.45	
3151.00	Unterhalt Apparate, Maschinen, Geräte, Fahrzeuge, Werkzeuge			200			
3158.00	Unterhalt immaterielle Anlagen	159.30		200		159.30	
3171.00	Exkursionen, Schulreisen und Lager	427.85		1'900		498.10	
3612.14	Entschädigungen an Gemeinden und Gemeindeverbände / Schulgelder	1'866.00					
3631.01	Beiträge an den Kanton / Besoldungskostenanteile	322'185.45		278'800		221'433.40	
3636.00	Beiträge an private Organisationen ohne Erwerbszweck			500			
3910.02	Interne Verrechnung Soziallasten	7'195.25		7'700		7'085.90	

Erfolgsrechnung

Rechnung / 24.2.2026 1.1.2025 - 31.12.2025 Einwohnergemeinde

Einwohnergemeinde Magden

Erfolgsrechnung		Rechnung 2025		Budget 2025		Rechnung 2024	
		Aufwand	Ertrag	Aufwand	Ertrag	Aufwand	Ertrag
212	Primarstufe	1'235'306.26	2'900.00	1'345'100	4'000	1'185'543.47	4'034.60
	Nettoergebnis		1'232'406.26		1'341'100		1'181'508.87
2120	Primarstufe	1'235'306.26	2'900.00	1'345'100	4'000	1'185'543.47	4'034.60
3010.00	Löhne des Verwaltungs- und Betriebspersonals	1'520.00		10'300		2'146.65	
3020.00	Löhne der Lehrpersonen	5'620.00		4'500		1'165.00	
3090.00	Aus- und Weiterbildung Personals	6'808.00		6'400		5'598.65	
3099.00	Übriger Personalaufwand	140.00					
3101.00	Betriebs-, Verbrauchsmaterial					712.55	
3104.02	Lehrmittel / Primarstufe (allgemein)	82'966.42		87'400		86'338.81	
3104.03	Lehrmittel / Primarstufe (Textiles Werken)	18'646.40		19'400		17'253.90	
3104.04	Lehrmittel / Primarstufe (Werken)	11'246.25		11'200		9'860.65	
3110.00	Anschaffung Büromöbiliar und -geräte, Schulmöbiliar	3'069.40		2'400			
3111.00	Anschaffung Maschinen, Geräte und Fahrzeuge					741.55	
3130.00	Dienstleistungen Dritter	22'735.35		24'100		10'970.90	
3150.00	Unterhalt Büromöbel und -geräte, Schulmöbiliar			500		1'202.60	
3151.00	Unterhalt Apparate, Maschinen, Geräte, Fahrzeuge, Werkzeuge	1'659.75		2'600		2'926.30	
3158.00	Unterhalt immaterielle Anlagen	4'708.00		5'500		2'616.81	
3161.00	Mieten, Benützungskosten Anlagen	9'340.85		11'700		10'845.95	
3170.00	Reisekosten und Spesen	10'832.20		17'600		12'290.20	
3171.00	Exkursionen, Schulreisen und Lager	40'115.74		45'400		18'399.10	
3612.14	Entschädigungen an Gemeinden und Gemeindeverbände / Schulgelder	10'585.00		7'400		3'266.00	
3631.01	Beiträge an den Kanton / Besoldungskostenanteile	1'003'875.20		1'082'000		996'354.65	
3632.01	Beiträge an Gemeinden und Gemeindeverbände / Besoldungskostenanteile					452.00	
3636.00	Beiträge an private Organisationen ohne Erwerbszweck			500		1'500.00	
3910.02	Interne Verrechnung Soziallasten	487.70		1'200		101.20	
3920.00	Interne Verrechnung von Pacht, Mieten, Benützungskosten	950.00		5'000		800.00	
4260.00	Rückerstattungen und Kostenbeteiligungen Dritter						1'350.00
4610.00	Entschädigungen vom Bund						1'872.00
4631.00	Beiträge vom Kanton		2'900.00		4'000		812.60
213	Oberstufe	1'745'977.30		1'710'100		1'507'217.30	
	Nettoergebnis		1'745'977.30		1'710'100		1'507'217.30

Erfolgsrechnung

Rechnung / 24.2.2026 1.1.2025 - 31.12.2025 Einwohnergemeinde

Einwohnergemeinde Magden

Erfolgsrechnung		Rechnung 2025		Budget 2025		Rechnung 2024	
		Aufwand	Ertrag	Aufwand	Ertrag	Aufwand	Ertrag
2130	Oberstufe	1'745'977.30		1'710'100		1'507'217.30	
3170.00	Reisekosten und Spesen					57.00	
3612.14	Entschädigungen an Gemeinden und Gemeindeverbände / Schulgelder	1'123'700.00		1'087'200		957'328.00	
3631.01	Beiträge an den Kanton / Besoldungskostenanteile	582'414.40		584'000		516'981.80	
3632.01	Beiträge an Gemeinden und Gemeindeverbände / Besoldungskostenanteile	39'862.90		38'400		31'850.50	
3636.00	Beiträge an private Organisationen ohne Erwerbszweck			500		1'000.00	
214	Musikschulen	507'539.25	223'365.70	548'100	214'000	499'169.30	212'537.90
	Nettoergebnis		284'173.55		334'100		286'631.40
2140	Musikschulen	507'539.25	223'365.70	548'100	214'000	499'169.30	212'537.90
3010.00	Löhne des Verwaltungs- und Betriebspersonals	80'832.60		86'900		76'323.50	
3020.00	Löhne der Lehrpersonen	350'322.20		358'000		336'400.30	
3090.00	Aus- und Weiterbildung Personals	171.25		2'500		3'691.85	
3099.00	Übriger Personalaufwand	300.50		1'500		1'407.50	
3100.00	Büromaterial	543.30		1'000		699.50	
3101.00	Betriebs-, Verbrauchsmaterial	71.90				5.90	
3102.00	Drucksachen, Publikationen	468.15		1'200		198.90	
3111.00	Anschaffung Maschinen, Geräte und Fahrzeuge	679.90		4'500		940.00	
3113.00	Anschaffung Hardware	79.95				2'167.60	
3130.00	Dienstleistungen Dritter	2'519.90		3'900		2'301.60	
3132.00	Honorare externe Berater, Gutachter, Fachexperten etc.	1'741.45		3'100		707.00	
3133.00	Informatik-Nutzungsaufwand	240.00		300		483.25	
3150.00	Unterhalt Büromöbel und -geräte, Schulmobiliar					351.80	
3151.00	Unterhalt Apparate, Maschinen, Geräte, Fahrzeuge, Werkzeuge	3'133.00		5'800		5'428.95	
3158.00	Unterhalt immaterielle Anlagen	896.15		1'800		894.60	
3161.00	Mieten, Benützungskosten Anlagen	998.65		1'100		950.20	
3170.00	Reisekosten und Spesen	1'768.65		4'500		2'689.75	
3171.00	Exkursionen, Schulreisen und Lager			100			
3181.09	Eingang abgeschriebener Forderungen	-1'186.20				-424.65	
3612.14	Entschädigungen an Gemeinden und Gemeindeverbände / Schulgelder	3'819.00		3'200		2'453.00	
3637.00	Beiträge an private Haushalte			1'000			
3910.02	Interne Verrechnung Soziallasten	60'138.90		67'700		61'498.75	

Erfolgsrechnung

Rechnung / 24.2.2026 1.1.2025 - 31.12.2025 Einwohnergemeinde

Einwohnergemeinde Magden

Erfolgsrechnung		Rechnung 2025		Budget 2025		Rechnung 2024	
		Aufwand	Ertrag	Aufwand	Ertrag	Aufwand	Ertrag
4231.00	Kursgelder		214'902.00		210'700		208'901.30
4612.14	Entschädigung von Gemeinden und Gemeindeverbände / Schulgelder		8'463.70		3'300		3'636.60
217	Schulliegenschaften	1'438'609.02	403'388.40	1'442'200	397'000	1'450'817.75	387'053.70
	Nettoergebnis		1'035'220.62		1'045'200		1'063'764.05
2170	Schulliegenschaften	1'438'609.02	403'388.40	1'442'200	397'000	1'450'817.75	387'053.70
3000.00	Löhne, Tag- und Sitzungsgelder an Behörden und Kommissionen	1'667.40		3'000		2'580.00	
3010.00	Löhne des Verwaltungs- und Betriebspersonals	302'910.35		304'800		258'609.35	
3090.00	Aus- und Weiterbildung Personals	7'715.65		7'000		15'849.10	
3091.00	Personalwerbung	2'752.75		800		1'062.10	
3099.00	Übriger Personalaufwand	3'516.80		3'000		2'680.15	
3100.00	Büromaterial	341.80				228.95	
3101.00	Betriebs-, Verbrauchsmaterial	46'485.66		37'700		36'979.70	
3106.00	Medizinisches Material	542.30		200			
3110.00	Anschaffung Büromobiliar und -geräte, Schulmobiliar	5'399.91		4'100		26'760.35	
3111.00	Anschaffung Maschinen, Geräte und Fahrzeuge	4'921.85		6'500		6'841.15	
3112.00	Anschaffung Kleider, Wäsche, Vorhänge	862.65		2'700		784.80	
3113.00	Anschaffung Hardware	823.00		700		1'048.30	
3120.01	Ver- und Entsorgung Liegenschaften VV / Wasser- und Abwassergebühren	7'178.70		6'800		4'892.80	
3120.02	Ver- und Entsorgung Liegenschaften VV / Strom	27'525.45		31'300		26'242.90	
3120.03	Ver- und Entsorgung Liegenschaften VV / Heizkosten	98'429.25		96'000		94'982.70	
3120.04	Ver- und Entsorgung Liegenschaften VV / Kehrrecht und Grüngut	6'234.75		5'400		4'691.20	
3130.00	Dienstleistungen Dritter	1'901.45		3'300		1'533.90	
3132.00	Honorare externe Berater, Gutachter, Fachexperten etc.	16'422.50		16'000		2'582.85	
3133.00	Informatik-Nutzungsaufwand	11'127.45		11'200		10'515.05	
3134.00	Sachversicherungsprämien	23'825.50		30'800		25'143.60	
3137.00	Steuern und Abgaben			100		72.00	
3140.00	Unterhalt Grundstücken	38'265.35		42'700		41'848.95	
3144.00	Unterhalt Hochbauten	55'920.95		55'500		130'254.50	
3151.00	Unterhalt Apparate, Maschinen, Geräte, Fahrzeuge, Werkzeuge	5'601.00		14'900		6'162.55	
3158.00	Unterhalt immaterielle Anlagen			1'400			

Erfolgsrechnung

Rechnung / 24.2.2026 1.1.2025 - 31.12.2025 Einwohnergemeinde
Einwohnergemeinde Magden

Erfolgsrechnung		Rechnung 2025		Budget 2025		Rechnung 2024	
		Aufwand	Ertrag	Aufwand	Ertrag	Aufwand	Ertrag
3161.00	Mieten, Benützungskosten Anlagen	1'771.40		2'500			
3170.00	Reisekosten und Spesen	3'103.75		900		3'086.20	
3300.30	Planmässige Abschreibungen Tiefbauten allgemeiner Haushalt	44'727.75		44'800		44'727.75	
3300.40	Planmässige Abschreibungen Hochbauten allgemeiner Haushalt	647'973.55		626'400		597'457.35	
3300.60	Planmässige Abschreibungen Mobilien VV allgemeiner Haushalt					19'544.50	
3910.02	Interne Verrechnung Soziallasten	48'992.95		52'700		49'386.20	
3910.03	Interne Verrechnung Bauamt (EWG)	21'667.15		29'000		34'268.80	
4260.00	Rückerstattungen und Kostenbeteiligungen Dritter		10'143.30		4'900		5'068.95
4472.00	Vergütungen für Benützungen Liegenschaften VV		10'047.50		8'000		7'850.00
4920.00	Interne Verrechnung von Pacht, Mieten, Benützungskosten		383'197.60		384'100		374'134.75
218	Tagesbetreuung	46'630.05		45'000		46'542.30	
	Nettoergebnis		46'630.05		45'000		46'542.30
2180	Tagesbetreuung	46'630.05		45'000		46'542.30	
3110.00	Anschaffung Büromobiliar und -geräte, Schulmobiliar	648.60				35'771.05	
3111.00	Anschaffung Maschinen, Geräte und Fahrzeuge					1'890.15	
3130.00	Dienstleistungen Dritter	30'909.50		30'000		5'000.00	
3132.00	Honorare externe Berater, Gutachter, Fachexperten etc.					1'068.60	
3134.00	Sachversicherungsprämien	71.95					
3920.00	Interne Verrechnung von Pacht, Mieten, Benützungskosten	15'000.00		15'000		2'812.50	
219	Obligatorische Schule, übriges	437'088.53	750.00	428'000		420'135.20	352.50
	Nettoergebnis		436'338.53		428'000		419'782.70
2190	Schulleitung und Schulverwaltung	201'714.98	750.00	220'200		194'522.95	
3010.00	Löhne des Verwaltungs- und Betriebspersonals	69'606.95		72'800		69'055.35	
3090.00	Aus- und Weiterbildung Personals	2'834.00		3'600		9'936.20	
3100.00	Büromaterial	472.25		3'000		1'421.90	
3101.00	Betriebs-, Verbrauchsmaterial	66.80				140.15	
3102.00	Drucksachen, Publikationen			1'400		1'648.55	
3103.00	Fachliteratur, Zeitschriften	763.45		1'400		728.10	
3130.00	Dienstleistungen Dritter	1'377.90		3'300		1'983.75	
3132.00	Honorare externe Berater, Gutachter, Fachexperten etc.	1'935.00		5'600		600.00	

Erfolgsrechnung

Rechnung / 24.2.2026 1.1.2025 - 31.12.2025 Einwohnergemeinde
Einwohnergemeinde Magden

Erfolgsrechnung		Rechnung 2025		Budget 2025		Rechnung 2024	
		Aufwand	Ertrag	Aufwand	Ertrag	Aufwand	Ertrag
3150.00	Unterhalt Büromöbel und -geräte, Schulmobiliar					351.85	
3158.00	Unterhalt immaterielle Anlagen	3'644.63		5'600		3'629.25	
3161.00	Mieten, Benützungskosten Anlagen	1'116.55		900		918.35	
3170.00	Reisekosten und Spesen	9'583.90		14'600		11'520.45	
3631.01	Beiträge an den Kanton / Besoldungskostenanteile	98'334.30		95'000		80'679.85	
3910.02	Interne Verrechnung Soziallasten	11'979.25		13'000		11'909.20	
4260.00	Rückerstattungen und Kostenbeteiligungen Dritter		750.00				
2191	Volksschule Sonstiges	235'373.55		207'800		225'612.25	352.50
3099.00	Übriger Personalaufwand	5'811.10		6'000		604.35	
3100.00	Büromaterial					165.30	
3101.00	Betriebs-, Verbrauchsmaterial	155.60				11.90	
3110.00	Anschaffung Büromobiliar und -geräte, Schulmobiliar	5'400.00					
3113.00	Anschaffung Hardware	42'798.85		1'000		43'307.80	
3130.00	Dienstleistungen Dritter	1'285.40		1'200		1'239.80	
3132.00	Honorare externe Berater, Gutachter, Fachexperten etc.	14'492.95		12'900		13'799.30	
3134.00	Sachversicherungsprämien	2'085.75		2'100		1'846.25	
3151.00	Unterhalt Apparate, Maschinen, Geräte, Fahrzeuge, Werkzeuge	375.10					
3153.00	Informatik-Unterhalt (Hardware)	524.10		1'000			
3158.00	Unterhalt immaterielle Anlagen	32'546.20		37'500		36'369.75	
3170.00	Reisekosten und Spesen	1'980.40		4'600		9'030.70	
3300.60	Planmässige Abschreibungen Mobilien VV allgemeiner Haushalt	43'887.10		61'700		43'887.10	
3612.13	Entschädigungen an Gemeinden und Gemeindeverbände / Gemeindeverband Soziale Fachbereiche	84'031.00		79'800		75'350.00	
4260.00	Rückerstattungen und Kostenbeteiligungen Dritter						352.50
22	Sonderschulen	221'790.20	21'005.00	231'500	24'000	247'376.20	20'725.00
	Nettoergebnis		200'785.20		207'500		226'651.20
220	Sonderschulen	221'790.20	21'005.00	231'500	24'000	247'376.20	20'725.00
	Nettoergebnis		200'785.20		207'500		226'651.20
2200	Sonderschulen	221'790.20	21'005.00	231'500	24'000	247'376.20	20'725.00
3170.00	Reisekosten und Spesen	907.20		9'700		2'573.20	

Erfolgsrechnung

Rechnung / 24.2.2026 1.1.2025 - 31.12.2025 Einwohnergemeinde

Einwohnergemeinde Magden

Erfolgsrechnung		Rechnung 2025		Budget 2025		Rechnung 2024	
		Aufwand	Ertrag	Aufwand	Ertrag	Aufwand	Ertrag
3612.13	Entschädigungen an Gemeinden und Gemeindeverbände / Gemeindeverband Soziale Fachbereiche	13'438.00		12'300		11'008.00	
3612.14	Entschädigungen an Gemeinden und Gemeindeverbände / Schulgelder	34'320.00		44'000		35'000.00	
3614.00	Entschädigungen an öffentliche Unternehmungen	168'055.00		164'000		194'535.00	
3637.00	Beiträge an private Haushalte	5'070.00		1'500		4'260.00	
4260.00	Rückerstattungen und Kostenbeteiligungen Dritter		21'005.00		24'000		20'725.00
23	Berufliche Grundbildung	247'288.50		227'000		260'649.00	
	Nettoergebnis		247'288.50		227'000		260'649.00
230	Berufliche Grundbildung	247'288.50		227'000		260'649.00	
	Nettoergebnis		247'288.50		227'000		260'649.00
2300	Berufliche Grundbildung	247'288.50		227'000		260'649.00	
3631.00	Beiträge an den Kanton	137'988.50		150'000		166'299.00	
3634.00	Beiträge an öffentliche Unternehmungen	109'300.00		77'000		94'350.00	
3	KULTUR, SPORT UND FREIZEIT	1'622'084.42	70'977.95	1'695'700	24'000	1'715'920.48	33'067.65
	Nettoergebnis		1'551'106.47		1'671'700		1'682'852.83
31	Kulturerbe	33'033.25		40'700		32'293.45	
	Nettoergebnis		33'033.25		40'700		32'293.45
311	Museen und bildende Kunst	33'033.25		40'700		32'293.45	
	Nettoergebnis		33'033.25		40'700		32'293.45
3110	Museen und bildende Kunst	33'033.25		40'700		32'293.45	
3010.00	Löhne des Verwaltungs- und Betriebspersonals	1'600.00		2'600		1'600.00	
3101.00	Betriebs-, Verbrauchsmaterial	979.20		1'800		168.40	
3112.00	Anschaffung Kleider, Wäsche, Vorhänge	285.00					
3120.01	Ver- und Entsorgung Liegenschaften VV / Wasser- und Abwassergebühren	145.60		200		126.60	
3120.02	Ver- und Entsorgung Liegenschaften VV / Strom	613.40		700		599.30	
3120.04	Ver- und Entsorgung Liegenschaften VV / Kehrlicht und Grüngut	23.50		100			
3130.00	Dienstleistungen Dritter	3'000.00		3'000		3'000.00	

Erfolgsrechnung

Rechnung / 24.2.2026 1.1.2025 - 31.12.2025 Einwohnergemeinde

Einwohnergemeinde Magden

Erfolgsrechnung		Rechnung 2025		Budget 2025		Rechnung 2024	
		Aufwand	Ertrag	Aufwand	Ertrag	Aufwand	Ertrag
3134.00	Sachversicherungsprämien	678.60		900		713.95	
3140.00	Unterhalt Grundstücken	4'005.05		6'100		3'638.55	
3144.00	Unterhalt Hochbauten			2'500		926.80	
3151.00	Unterhalt Apparate, Maschinen, Geräte, Fahrzeuge, Werkzeuge	183.70					
3159.00	Unterhalt übrige mobile Anlagen			1'000			
3300.40	Planmässige Abschreibungen Hochbauten allgemeiner Haushalt	21'515.55		21'600		21'515.55	
3910.02	Interne Verrechnung Soziallasten	3.65		200		4.30	
32	Kultur, übrige Nettoergebnis	346'215.94	6'330.90 339'885.04	356'200	6'200 350'000	350'826.01	7'143.80 343'682.21
321	Bibliotheken Nettoergebnis	138'998.44	6'180.90 132'817.54	145'400	5'800 139'600	123'962.41	6'343.80 117'618.61
3210	Bibliotheken	138'998.44	6'180.90	145'400	5'800	123'962.41	6'343.80
3010.00	Löhne des Verwaltungs- und Betriebspersonals	88'313.65		89'200		71'666.05	
3090.00	Aus- und Weiterbildung Personals	300.00		700		290.00	
3099.00	Übriger Personalaufwand	1'648.20		1'500		1'355.80	
3100.00	Büromaterial	2'443.55		2'500		2'215.35	
3101.00	Betriebs-, Verbrauchsmaterial	49.80		500		937.80	
3102.00	Drucksachen, Publikationen					702.65	
3103.00	Fachliteratur, Zeitschriften	17'482.40		18'000		17'416.25	
3109.00	Übriger Material- und Warenaufwand			800			
3110.00	Anschaffung Büromobiliar und -geräte, Schulmobiliar					2'210.65	
3113.00	Anschaffung Hardware					40.30	
3120.04	Ver- und Entsorgung Liegenschaften VV / Kehrrecht und Grüngut	14.00				14.00	
3130.00	Dienstleistungen Dritter	1'198.55		2'300		1'546.70	
3132.00	Honorare externe Berater, Gutachter, Fachexperten etc.			800			
3133.00	Informatik-Nutzungsaufwand	11'127.45		11'200		10'515.05	
3134.00	Sachversicherungsprämien	799.95		800		745.95	
3158.00	Unterhalt immaterielle Anlagen	5'261.29		4'900		5'206.01	
3170.00	Reisekosten und Spesen			800		173.00	
3636.00	Beiträge an private Organisationen ohne Erwerbszweck	100.00		100		100.00	
3910.02	Interne Verrechnung Soziallasten	10'259.60		11'300		8'826.85	

Erfolgsrechnung

Rechnung / 24.2.2026 1.1.2025 - 31.12.2025 Einwohnergemeinde

Einwohnergemeinde Magden

Erfolgsrechnung		Rechnung 2025		Budget 2025		Rechnung 2024	
		Aufwand	Ertrag	Aufwand	Ertrag	Aufwand	Ertrag
4240.00	Benützungsgebühren und Dienstleistungen		4'150.00		4'000		4'208.00
4260.00	Rückerstattungen und Kostenbeteiligungen Dritter		430.90		200		535.80
4631.00	Beiträge vom Kanton		1'600.00		1'600		1'600.00
322	Musik und Theater	6'112.20		6'100		15'829.10	
	Nettoergebnis		6'112.20		6'100		15'829.10
3220	Musik und Theater	6'112.20		6'100		15'829.10	
3120.02	Ver- und Entsorgung Liegenschaften VV / Strom	303.20		400		329.10	
3151.00	Unterhalt Apparate, Maschinen, Geräte, Fahrzeuge, Werkzeuge	309.00					
3636.00	Beiträge an private Organisationen ohne Erwerbszweck	5'500.00		5'700		15'500.00	
329	Kultur, übriges	201'105.30	150.00	204'700	400	211'034.50	800.00
	Nettoergebnis		200'955.30		204'300		210'234.50
3290	Kultur, übriges	201'105.30	150.00	204'700	400	211'034.50	800.00
3101.00	Betriebs-, Verbrauchsmaterial	1'103.05		1'200		1'016.20	
3102.00	Drucksachen, Publikationen	832.35		1'300		1'026.95	
3112.00	Anschaffung Kleider, Wäsche, Vorhänge	1'558.80		700			
3113.00	Anschaffung Hardware					6'787.15	
3120.04	Ver- und Entsorgung Liegenschaften VV / Kehr- und Grüngut			100		22.70	
3130.00	Dienstleistungen Dritter	4'972.65		5'000		4'862.10	
3134.00	Sachversicherungsprämien	395.70		500		410.20	
3158.00	Unterhalt immaterielle Anlagen					1'500.00	
3170.00	Reisekosten und Spesen	3'708.30		3'600		3'316.75	
3636.00	Beiträge an private Organisationen ohne Erwerbszweck	2'000.00		1'700		1'890.00	
3910.03	Interne Verrechnung Bauamt (EWG)	5'678.25		9'300		7'811.45	
3920.00	Interne Verrechnung von Pacht, Mieten, Benützungskosten	180'856.20		181'300		182'391.00	
4210.00	Gebühren für Amtshandlungen		150.00		300		800.00
4250.00	Verkäufe				100		
33	Medien	5'000.00		5'000		5'000.00	
	Nettoergebnis		5'000.00		5'000		5'000.00
332	Massenmedien	5'000.00		5'000		5'000.00	

Erfolgsrechnung

Rechnung / 24.2.2026 1.1.2025 - 31.12.2025 Einwohnergemeinde

Einwohnergemeinde Magden

Erfolgsrechnung		Rechnung 2025		Budget 2025		Rechnung 2024	
		Aufwand	Ertrag	Aufwand	Ertrag	Aufwand	Ertrag
	Nettoergebnis		5'000.00		5'000		5'000.00
3320	Massenmedien	5'000.00		5'000		5'000.00	
3636.00	Beiträge an private Organisationen ohne Erwerbszweck	5'000.00		5'000		5'000.00	
34	Sport und Freizeit	1'237'335.23	64'647.05	1'293'200	17'800	1'327'251.02	25'923.85
	Nettoergebnis		1'172'688.18		1'275'400		1'301'327.17
341	Sport	1'022'521.68	61'492.85	1'076'100	17'800	1'093'187.77	24'923.85
	Nettoergebnis		961'028.83		1'058'300		1'068'263.92
3410	Sport	680'366.13	43'146.85	695'600	1'100	767'655.34	4'908.85
3010.00	Löhne des Verwaltungs- und Betriebspersonals	61'400.00		61'400		61'400.00	
3101.00	Betriebs-, Verbrauchsmaterial	14'358.18		14'000		5'803.60	
3106.00	Medizinisches Material			200			
3110.00	Anschaffung Büromobiliar und -geräte, Schulmobiliar	3'182.40		3'600			
3111.00	Anschaffung Maschinen, Geräte und Fahrzeuge	719.85		500			
3120.01	Ver- und Entsorgung Liegenschaften VV / Wasser- und Abwassergebühren	2'015.00		2'000		1'577.00	
3120.02	Ver- und Entsorgung Liegenschaften VV / Strom	17'326.50		24'300		26'838.80	
3120.03	Ver- und Entsorgung Liegenschaften VV / Heizkosten	12'375.65		13'000		12'554.05	
3120.04	Ver- und Entsorgung Liegenschaften VV / Kehricht und Grüngut	666.75		500		322.40	
3130.00	Dienstleistungen Dritter	6.75		100			
3132.00	Honorare externe Berater, Gutachter, Fachexperten etc.	12'529.30		15'000			
3134.00	Sachversicherungsprämien	5'284.15		7'400		5'568.10	
3140.00	Unterhalt Grundstücken	4'662.35		3'700		5'075.20	
3144.00	Unterhalt Hochbauten	11'653.10		16'300		118'024.94	
3151.00	Unterhalt Apparate, Maschinen, Geräte, Fahrzeuge, Werkzeuge			1'100		470.25	
3181.00	Tatsächliche Forderungsverluste	3'004.35					
3300.40	Planmässige Abschreibungen Hochbauten allgemeiner Haushalt	311'769.45		311'800		311'769.45	
3636.00	Beiträge an private Organisationen ohne Erwerbszweck	15'460.00		15'600		15'460.00	
3910.02	Interne Verrechnung Soziallasten	16'488.40		16'600		13'510.00	
3910.03	Interne Verrechnung Bauamt (EWG)	122.55		700		350.30	
3920.00	Interne Verrechnung von Pacht, Mieten, Benützungskosten	187'341.40		187'800		188'931.25	

Erfolgsrechnung

Rechnung / 24.2.2026 1.1.2025 - 31.12.2025 Einwohnergemeinde

Einwohnergemeinde Magden

Erfolgsrechnung		Rechnung 2025		Budget 2025		Rechnung 2024	
		Aufwand	Ertrag	Aufwand	Ertrag	Aufwand	Ertrag
4260.00	Rückerstattungen und Kostenbeteiligungen Dritter		41'304.35		100		3'688.85
4472.00	Vergütungen für Benützungen Liegenschaften VV		1'842.50		1'000		1'220.00
3411	Schwimmbad	342'155.55	18'346.00	380'500	16'700	325'532.43	20'015.00
3010.00	Löhne des Verwaltungs- und Betriebspersonals	63'086.20		83'000		77'267.25	
3010.09	Erstattung von Lohn des Verwaltungs- und Betriebspersonals	-668.25					
3090.00	Aus- und Weiterbildung Personals	660.00		1'200		2'700.00	
3099.00	Übriger Personalaufwand	824.10		1'200		1'016.85	
3100.00	Büromaterial					58.65	
3101.00	Betriebs-, Verbrauchsmaterial	7'258.40		10'000		8'721.00	
3102.00	Drucksachen, Publikationen	4'457.00		1'300		1'572.85	
3106.00	Medizinisches Material	158.00		300		148.80	
3111.00	Anschaffung Maschinen, Geräte und Fahrzeuge	860.30					
3112.00	Anschaffung Kleider, Wäsche, Vorhänge	105.80					
3113.00	Anschaffung Hardware					3'973.98	
3116.00	Anschaffung medizinische Geräte	2'302.50					
3120.01	Ver- und Entsorgung Liegenschaften VV / Wasser- und Abwassergebühren	6'631.00		5'300		4'624.00	
3120.02	Ver- und Entsorgung Liegenschaften VV / Strom	6'893.95		9'100		8'422.85	
3120.04	Ver- und Entsorgung Liegenschaften VV / Kehricht und Grüngut	658.50		800		546.35	
3130.00	Dienstleistungen Dritter	2'078.30		1'900		1'751.95	
3132.00	Honorare externe Berater, Gutachter, Fachexperten etc.	15'855.90		11'000		2'065.40	
3134.00	Sachversicherungsprämien	526.05		1'000		546.20	
3140.00	Unterhalt Grundstücken	347.90		800		725.45	
3144.00	Unterhalt Hochbauten	28'666.25		28'200		17'822.35	
3151.00	Unterhalt Apparate, Maschinen, Geräte, Fahrzeuge, Werkzeuge			600			
3156.00	Unterhalt medizinische Geräte					97.30	
3300.30	Planmässige Abschreibungen Tiefbauten allgemeiner Haushalt	11'889.55		11'900		11'889.55	
3300.40	Planmässige Abschreibungen Hochbauten allgemeiner Haushalt	131'865.85		131'900		131'865.85	
3300.60	Planmässige Abschreibungen Mobilien VV allgemeiner Haushalt	6'471.25		6'500		6'471.25	
3611.00	Entschädigungen an den Kanton			400			

Erfolgsrechnung

Rechnung / 24.2.2026 1.1.2025 - 31.12.2025 Einwohnergemeinde

Einwohnergemeinde Magden

Erfolgsrechnung		Rechnung 2025		Budget 2025		Rechnung 2024	
		Aufwand	Ertrag	Aufwand	Ertrag	Aufwand	Ertrag
3910.02	Interne Verrechnung Soziallasten	8'844.45		12'400		11'855.15	
3910.03	Interne Verrechnung Bauamt (EWG)	42'382.55		61'700		31'389.40	
4240.00	Benützungsgebühren und Dienstleistungen		17'146.00		11'500		17'815.00
4260.00	Rückerstattungen und Kostenbeteiligungen Dritter						1'150.00
4472.00	Vergütungen für Benützungen Liegenschaften VV		250.00		200		250.00
4920.00	Interne Verrechnung von Pacht, Mieten, Benützungskosten		950.00		5'000		800.00
342	Freizeit	214'813.55	3'154.20	217'100		234'063.25	1'000.00
	Nettoergebnis		211'659.35		217'100		233'063.25
3420	Freizeit	204'313.55	3'154.20	203'900		225'138.25	1'000.00
3010.00	Löhne des Verwaltungs- und Betriebspersonals	200.00		400		200.00	
3101.00	Betriebs-, Verbrauchsmaterial	5'685.95		5'100		10'031.00	
3110.00	Anschaffung Büromobiliar und -geräte, Schulmobiliar					7'478.65	
3116.00	Anschaffung medizinische Geräte	2'302.55					
3120.01	Ver- und Entsorgung Liegenschaften VV / Wasser- und Abwassergebühren	212.10		300		162.70	
3120.04	Ver- und Entsorgung Liegenschaften VV / Kehricht und Grüngut	338.55		200		324.70	
3130.00	Dienstleistungen Dritter	6'054.90		6'500		6'450.60	
3132.00	Honorare externe Berater, Gutachter, Fachexperten etc.	10'521.90		12'500		11'811.40	
3134.00	Sachversicherungsprämien	527.00		700		508.70	
3140.00	Unterhalt Grundstücken	18'181.10		19'500		24'791.05	
3141.00	Unterhalt Strassen / Verkehrswege			500			
3143.00	Unterhalt Tiefbauten	438.45					
3144.00	Unterhalt Hochbauten			1'500		9'475.35	
3151.00	Unterhalt Apparate, Maschinen, Geräte, Fahrzeuge, Werkzeuge	576.40				66.50	
3156.00	Unterhalt medizinische Geräte					97.30	
3161.00	Mieten, Benützungskosten Anlagen	3'914.95		3'400		3'677.25	
3300.30	Planmässige Abschreibungen Tiefbauten allgemeiner Haushalt	56'734.65		56'800		56'734.65	
3300.60	Planmässige Abschreibungen Mobilien VV allgemeiner Haushalt	40'768.15		40'800		40'768.15	
3636.00	Beiträge an private Organisationen ohne Erwerbszweck	1'883.10		1'900		1'733.10	
3660.20	Planmässige Abschreibungen IR-Beiträge allg. Haushalt an Gemeinden & Gemeindeverbände	1'915.70		2'000		1'915.70	

Erfolgsrechnung

Rechnung / 24.2.2026 1.1.2025 - 31.12.2025 Einwohnergemeinde

Einwohnergemeinde Magden

Erfolgsrechnung		Rechnung 2025		Budget 2025		Rechnung 2024	
		Aufwand	Ertrag	Aufwand	Ertrag	Aufwand	Ertrag
3910.02	Interne Verrechnung Soziallasten	0.45		100		0.55	
3910.03	Interne Verrechnung Bauamt (EWG)	54'057.65		51'700		48'910.90	
4260.00	Rückerstattungen und Kostenbeteiligungen Dritter		3'154.20				1'000.00
3421	Ferienlager / Skilager	10'500.00		13'200		8'925.00	
3635.00	Beiträge an private Unternehmen	10'500.00		13'200		8'925.00	
35	Kirchen und religiöse Angelegenheiten	500.00		600		550.00	
	Nettoergebnis		500.00		600		550.00
350	Kirchen und religiöse Angelegenheiten	500.00		600		550.00	
	Nettoergebnis		500.00		600		550.00
3500	Kirchen und religiöse Angelegenheiten	500.00		600		550.00	
3636.00	Beiträge an private Organisationen ohne Erwerbszweck	500.00		600		550.00	
4	GESUNDHEIT	1'785'533.15		1'533'500		1'551'695.75	
	Nettoergebnis		1'785'533.15		1'533'500		1'551'695.75
41	Spitäler, Kranken- und Pflegeheime	650'777.00		488'200		544'227.25	
	Nettoergebnis		650'777.00		488'200		544'227.25
411	Spitäler			200		200.00	
	Nettoergebnis				200		200.00
4110	Spitäler			200		200.00	
3636.00	Beiträge an private Organisationen ohne Erwerbszweck			200		200.00	
412	Kranken-, Alters- und Pflegeheime	650'777.00		488'000		544'027.25	
	Nettoergebnis		650'777.00		488'000		544'027.25
4120	Kranken- und Pflegeheime	650'777.00		488'000		544'027.25	
3611.00	Entschädigungen an den Kanton	8'056.95		8'000		7'337.40	
3631.00	Beiträge an den Kanton	629'441.15		480'000		536'689.85	
3634.00	Beiträge an öffentliche Unternehmungen	13'278.90					
42	Ambulante Krankenpflege	1'114'212.25		1'019'100		985'586.00	

Erfolgsrechnung

Rechnung / 24.2.2026 1.1.2025 - 31.12.2025 Einwohnergemeinde
Einwohnergemeinde Magden

Erfolgsrechnung		Rechnung 2025		Budget 2025		Rechnung 2024	
		Aufwand	Ertrag	Aufwand	Ertrag	Aufwand	Ertrag
	Nettoergebnis		1'114'212.25		1'019'100		985'586.00
421	Ambulante Krankenpflege	1'114'212.25		1'019'100		985'586.00	
	Nettoergebnis		1'114'212.25		1'019'100		985'586.00
4210	Ambulante Krankenpflege	1'114'212.25		1'019'100		985'586.00	
3130.00	Dienstleistungen Dritter	987'402.55		981'700		950'977.00	
3132.00	Honorare externe Berater, Gutachter, Fachexperten etc.	21'360.60					
3612.13	Entschädigungen an Gemeinden und Gemeindeverbände / Gemeindeverband Soziale Fachbereiche	38'353.00		37'300		34'509.00	
3631.00	Beiträge an den Kanton	67'096.10					
3636.00	Beiträge an private Organisationen ohne Erwerbszweck			100		100.00	
43	Gesundheitsprävention	20'543.90		26'200		21'882.50	
	Nettoergebnis		20'543.90		26'200		21'882.50
432	Krankheitsbekämpfung, übrige			1'100		600.00	
	Nettoergebnis				1'100		600.00
4320	Krankheitsbekämpfung, übrige			1'100		600.00	
3636.00	Beiträge an private Organisationen ohne Erwerbszweck			1'100		600.00	
433	Schulgesundheitsdienst	18'647.70		23'100		19'456.65	
	Nettoergebnis		18'647.70		23'100		19'456.65
4330	Schulgesundheitsdienst	18'647.70		23'100		19'456.65	
3010.00	Löhne des Verwaltungs- und Betriebspersonals	4'207.50		6'500		4'611.65	
3101.00	Betriebs-, Verbrauchsmaterial	689.15		1'000		984.30	
3105.00	Lebensmittel	460.00		500		450.00	
3106.00	Medizinisches Material	1'162.90		2'000		651.45	
3136.00	Honorare privatärztlicher Tätigkeit	11'784.80		12'500		12'381.20	
3910.02	Interne Verrechnung Soziallasten	343.35		600		378.05	
434	Lebensmittelkontrolle	1'896.20		2'000		1'825.85	
	Nettoergebnis		1'896.20		2'000		1'825.85
4340	Lebensmittelkontrolle	1'896.20		2'000		1'825.85	

Erfolgsrechnung

Rechnung / 24.2.2026 1.1.2025 - 31.12.2025 Einwohnergemeinde
Einwohnergemeinde Magden

Erfolgsrechnung		Rechnung 2025		Budget 2025		Rechnung 2024	
		Aufwand	Ertrag	Aufwand	Ertrag	Aufwand	Ertrag
3010.00	Löhne des Verwaltungs- und Betriebspersonals	1'500.00		1'500		1'500.00	
3130.00	Dienstleistungen Dritter	100.00		200		100.00	
3611.00	Entschädigungen an den Kanton	292.75		300		221.80	
3910.02	Interne Verrechnung Soziallasten	3.45				4.05	
5	SOZIALE SICHERHEIT	2'370'148.00	684'596.25	2'489'500	675'500	2'428'214.60	985'860.55
	Nettoergebnis		1'685'551.75		1'814'000		1'442'354.05
52	Invalidität	10'904.90		11'900		11'033.15	
	Nettoergebnis		10'904.90		11'900		11'033.15
523	Invalidenheime	10'304.90		10'400		10'308.40	
	Nettoergebnis		10'304.90		10'400		10'308.40
5230	Invalidenheime	10'304.90		10'400		10'308.40	
3636.00	Beiträge an private Organisationen ohne Erwerbszweck	1'949.50		2'000		1'953.00	
3660.60	Planmässige Abschreibungen IR-Beiträge allg. Haushalt an private Organisationen ohne Erwerbszweck	8'355.40		8'400		8'355.40	
524	Leistungen an Invalide	600.00		1'500		724.75	
	Nettoergebnis		600.00		1'500		724.75
5240	Leistungen an Invalide	600.00		1'500		724.75	
3000.00	Löhne, Tag- und Sitzungsgelder an Behörden und Kommissionen			200		120.00	
3636.00	Beiträge an private Organisationen ohne Erwerbszweck	600.00		1'300		600.00	
3910.02	Interne Verrechnung Soziallasten					4.75	
53	Alter + Hinterlassene	39'798.20		51'200		40'617.25	
	Nettoergebnis		39'798.20		51'200		40'617.25
531	Alters- und Hinterlassenenversicherung AHV	26'506.90		28'100		28'563.30	
	Nettoergebnis		26'506.90		28'100		28'563.30
5310	Alters- und Hinterlassenenversicherung AHV	26'506.90		28'100		28'563.30	
3010.00	Löhne des Verwaltungs- und Betriebspersonals	22'444.50		23'600		23'907.50	
3910.02	Interne Verrechnung Soziallasten	4'062.40		4'500		4'655.80	

Erfolgsrechnung

Rechnung / 24.2.2026 1.1.2025 - 31.12.2025 Einwohnergemeinde
Einwohnergemeinde Magden

Erfolgsrechnung		Rechnung 2025		Budget 2025		Rechnung 2024	
		Aufwand	Ertrag	Aufwand	Ertrag	Aufwand	Ertrag
534	Wohnen im Alter (ohne Pflege) Nettoergebnis	1'000.00	1'000.00	1'000	1'000	1'000.00	1'000.00
5340	Wohnen im Alter (ohne Pflege)	1'000.00		1'000		1'000.00	
3636.00	Beiträge an private Organisationen ohne Erwerbszweck	1'000.00		1'000		1'000.00	
535	Leistungen an das Alter Nettoergebnis	12'291.30	12'291.30	22'100	22'100	11'053.95	11'053.95
5350	Leistungen an das Alter	12'291.30		22'100		11'053.95	
3000.00	Löhne, Tag- und Sitzungsgelder an Behörden und Kommissionen	3'720.00		1'600		2'060.00	
3102.00	Drucksachen, Publikationen					908.05	
3120.02	Ver- und Entsorgung Liegenschaften VV / Strom	205.50		300		240.05	
3130.00	Dienstleistungen Dritter	567.55					
3160.00	Miete und Pacht Liegenschaften	6'773.60		7'000		6'831.25	
3170.00	Reisekosten und Spesen			12'000			
3636.00	Beiträge an private Organisationen ohne Erwerbszweck	980.00		1'000		980.00	
3910.02	Interne Verrechnung Soziallasten	44.65		200		34.60	
54	Familie und Jugend Nettoergebnis	231'327.05	8'000.00 223'327.05	264'100	8'500 255'600	250'590.25	9'000.00 241'590.25
543	Alimentenbevorschussung und -inkasso Nettoergebnis	28'507.15	28'507.15	16'300	500 15'800	24'031.55	24'031.55
5430	Alimentenbevorschussung und -inkasso	28'507.15		16'300	500	24'031.55	
3130.00	Dienstleistungen Dritter	6'935.15		3'300		5'727.55	
3637.04	Beiträge an private Haushalte / Alimentenbevorschussung	21'572.00		13'000		18'304.00	
4260.04	Rückerstattungen Dritter / Alimentenbevorschussung				500		
544	Jugendschutz Nettoergebnis	106'074.00	8'000.00 98'074.00	106'600	8'000 98'600	99'651.35	9'000.00 90'651.35
5440	Jugendschutz	106'074.00	8'000.00	106'600	8'000	99'391.35	9'000.00

Erfolgsrechnung

Rechnung / 24.2.2026 1.1.2025 - 31.12.2025 Einwohnergemeinde

Einwohnergemeinde Magden

Erfolgsrechnung		Rechnung 2025		Budget 2025		Rechnung 2024	
		Aufwand	Ertrag	Aufwand	Ertrag	Aufwand	Ertrag
3000.00	Löhne, Tag- und Sitzungsgelder an Behörden und Kommissionen			2'000		1'290.00	
3100.00	Büromaterial			300			
3101.00	Betriebs-, Verbrauchsmaterial					212.40	
3102.00	Drucksachen, Publikationen			500			
3130.00	Dienstleistungen Dritter					4'446.20	
3132.00	Honorare externe Berater, Gutachter, Fachexperten etc.	5'500.00					
3144.00	Unterhalt Hochbauten					286.45	
3158.00	Unterhalt immaterielle Anlagen	4'324.00		4'400		4'324.00	
3170.00	Reisekosten und Spesen			2'000		200.10	
3612.13	Entschädigungen an Gemeinden und Gemeindeverbände / Gemeindeverband Soziale Fachbereiche	21'750.00		21'800		13'700.00	
3636.00	Beiträge an private Organisationen ohne Erwerbszweck	74'500.00		75'500		74'900.00	
3910.02	Interne Verrechnung Soziallasten			100		32.20	
4632.00	Beiträge von Gemeinden und Gemeindeverbänden		8'000.00		8'000		9'000.00
5441	Kinder- und Jugendheime					260.00	
3132.00	Honorare externe Berater, Gutachter, Fachexperten etc.					260.00	
545	Leistungen an Familien	96'745.90		141'200		126'907.35	
	Nettoergebnis		96'745.90		141'200		126'907.35
5450	Leistungen an Familien	72'010.00		116'200		101'871.30	
3103.00	Fachliteratur, Zeitschriften	508.00		1'500		1'300.00	
3612.13	Entschädigungen an Gemeinden und Gemeindeverbände / Gemeindeverband Soziale Fachbereiche	68'254.00		102'000		89'984.00	
3614.00	Entschädigungen an öffentliche Unternehmungen			3'400			
3636.00	Beiträge an private Organisationen ohne Erwerbszweck	3'248.00		9'300		10'587.30	
5451	Kinderkrippen und Kinderhorte	24'735.90		25'000		25'036.05	
3637.00	Beiträge an private Haushalte	24'735.90		25'000		25'036.05	
57	Sozialhilfe und Asylwesen	2'087'617.85	676'472.15	2'161'800	667'000	2'125'473.95	976'369.05
	Nettoergebnis		1'411'145.70		1'494'800		1'149'104.90
572	Wirtschaftliche Hilfe	284'525.75	41'900.80	337'500	15'000	442'329.20	418'917.10
	Nettoergebnis		242'624.95		322'500		23'412.10

Erfolgsrechnung

Rechnung / 24.2.2026 1.1.2025 - 31.12.2025 Einwohnergemeinde
Einwohnergemeinde Magden

Erfolgsrechnung		Rechnung 2025		Budget 2025		Rechnung 2024	
		Aufwand	Ertrag	Aufwand	Ertrag	Aufwand	Ertrag
5720	Gesetzliche wirtschaftliche Hilfe	284'525.75	41'900.80	337'500	15'000	442'329.20	418'917.10
3110.00	Anschaffung Büromobiliar und -geräte, Schulmobiliar	853.80					
3170.00	Reisekosten und Spesen	100.00					
3631.00	Beiträge an den Kanton	8'765.00		7'500		8'988.00	
3637.01	Beiträge an private Haushalte / materielle Hilfe	236'585.65		330'000		433'341.20	
3637.02	Beiträge an private Haushalte / materielle Hilfe ZUG	38'221.30					
4260.01	Rückerstattungen Dritter / materielle Hilfe		3'679.50		15'000		418'917.10
4260.02	Rückerstattungen Dritter / materielle Hilfe ZUG		38'221.30				
573	Asylwesen	751'581.15	634'571.35	847'100	652'000	681'185.35	557'451.95
	Nettoergebnis		117'009.80		195'100		123'733.40
5730	Asylwesen	751'581.15	634'571.35	847'100	652'000	681'185.35	557'451.95
3101.20	Betriebs-, Verbrauchsmaterial (Asylwesen)	3'006.80		4'000		4'144.20	
3110.20	Anschaffung Büromobiliar und -geräte (Asylwesen)			3'000		329.00	
3113.20	Anschaffung Hardware (Asylwesen)					329.00	
3120.21	Ver- und Entsorgung Liegenschaften VV / Wasser- und Abwassergebühren (Asylwesen)	6'239.60		7'700		5'957.55	
3120.22	Ver- und Entsorgung Liegenschaften VV / Strom (Asylwesen)	13'453.20		15'500		14'574.70	
3120.24	Ver- und Entsorgung Liegenschaften VV / Kehricht und Grüngut (Asylwesen)	2'381.85		1'800		1'417.40	
3120.25	Ver- und Entsorgung Liegenschaften VV / Heizkosten (Asylwesen)	28'181.10		35'200		25'548.40	
3130.20	Dienstleistungen Dritter (Asylwesen)	4'848.00		4'000		3'481.95	
3132.20	Honorare externe Berater, Gutachter, Fachexperten (Asylwesen)	399.95					
3134.20	Sachversicherungsprämien (Asylwesen)	107.90		100		86.90	
3137.20	Steuern und Abgaben (Asylwesen)	1'395.80		4'100		27.90	
3144.20	Unterhalt Hochbauten (Asylwesen)	1'447.00		3'000		4'274.20	
3151.20	Unterhalt Apparate, Maschinen, Geräte, Fahrzeuge, Werkzeuge (Asylwesen)					256.20	
3160.20	Miete und Pacht Liegenschaften (Asylwesen)	218'400.00		218'400		170'400.00	
3612.20	Entschädigungen an Gemeinden und Gemeindeverbände (Asylwesen)	179'556.40		214'700		172'166.20	

Erfolgsrechnung

Rechnung / 24.2.2026 1.1.2025 - 31.12.2025 Einwohnergemeinde
Einwohnergemeinde Magden

Erfolgsrechnung		Rechnung 2025		Budget 2025		Rechnung 2024	
		Aufwand	Ertrag	Aufwand	Ertrag	Aufwand	Ertrag
3636.20	Beiträge an private Organisationen ohne Erwerbszweck (Asylwesen)	6'000.00		6'000		6'000.00	
3637.02	Beiträge an private Haushalte / materielle Hilfe ZUG	109'681.60		40'000		45'841.75	
3637.20	Beiträge an private Haushalte (Asylwesen)	173'111.75		286'600		223'635.25	
3910.03	Interne Verrechnung Bauamt (EWG)	3'370.20		3'000		2'714.75	
4260.02	Rückerstattungen Dritter / materielle Hilfe ZUG						2'266.70
4260.20	Rückerstattungen Dritter (Asylwesen)		41'666.10		25'000		48'687.85
4611.02	Entschädigungen vom Kanton (ZUG/anerkannte Flüchtlinge)		115'190.60		40'000		51'532.40
4611.20	Entschädigungen vom Kanton (Asylwesen)		453'714.65		563'000		430'965.00
4612.20	Entschädigung von Gemeinden und Gemeindeverbände (Asylwesen Aufnahmepflicht Olsberg)		24'000.00		24'000		24'000.00
579	Fürsorge, übriges Nettoergebnis	1'051'510.95	1'051'510.95	977'200	977'200	1'001'959.40	1'001'959.40
5790	Fürsorge, übriges	1'051'510.95		977'200		1'001'959.40	
3120.02	Ver- und Entsorgung Liegenschaften VV / Strom	205.55		300		240.05	
3160.00	Miete und Pacht Liegenschaften	6'773.65		7'000		6'831.25	
3612.13	Entschädigungen an Gemeinden und Gemeindeverbände / Gemeindeverband Soziale Fachbereiche	11'652.00		11'900		9'777.50	
3631.00	Beiträge an den Kanton	1'026'219.15		940'000		978'232.00	
3636.00	Beiträge an private Organisationen ohne Erwerbszweck	1'000.00		3'000		2'000.00	
3637.00	Beiträge an private Haushalte	5'660.60		15'000		4'878.60	
59	Soziale Wohlfahrt, übriges Nettoergebnis	500.00	124.10 375.90	500	500	500.00	491.50 8.50
592	Hilfsaktionen im Inland Nettoergebnis	124.10	124.10			491.50	491.50
5920	Hilfsaktionen im Inland		124.10				491.50
4250.00	Verkäufe		124.10				491.50
593	Hilfsaktionen im Ausland Nettoergebnis	500.00	500.00	500	500	500.00	500.00
5930	Hilfsaktionen im Ausland	500.00		500		500.00	

Erfolgsrechnung

Rechnung / 24.2.2026 1.1.2025 - 31.12.2025 Einwohnergemeinde
Einwohnergemeinde Magden

Erfolgsrechnung		Rechnung 2025		Budget 2025		Rechnung 2024	
		Aufwand	Ertrag	Aufwand	Ertrag	Aufwand	Ertrag
3636.00	Beiträge an private Organisationen ohne Erwerbszweck	500.00		500		500.00	
6	VERKEHR UND NACHRICHTENÜBERMITTLUNG	889'588.04	20'410.00	989'200	5'800	986'477.58	20'542.35
	Nettoergebnis		869'178.04		983'400		965'935.23
61	Strassenverkehr	888'521.59	20'410.00	988'000	5'800	984'855.60	18'478.35
	Nettoergebnis		868'111.59		982'200		966'377.25
613	Kantonsstrassen, übrige	272'606.10		257'500		258'887.10	4'587.35
	Nettoergebnis		272'606.10		257'500		254'299.75
6130	Kantonsstrassen, übrige	272'606.10		257'500		258'887.10	4'587.35
3141.00	Unterhalt Strassen / Verkehrswege	15'063.15		12'500		12'469.50	
3631.00	Beiträge an den Kanton	5'000.00				4'000.00	
3660.10	Planmässige Abschreibungen IR-Beiträge allg. Haushalt an den Kanton	228'563.65		228'600		228'563.65	
3910.03	Interne Verrechnung Bauamt (EWG)	23'979.30		16'400		13'853.95	
4631.00	Beiträge vom Kanton						4'587.35
615	Gemeindestrassen	615'915.49	20'410.00	730'500	5'800	725'968.50	13'891.00
	Nettoergebnis		595'505.49		724'700		712'077.50
6150	Gemeindestrassen	615'915.49	20'410.00	730'500	5'800	725'968.50	13'891.00
3010.00	Löhne des Verwaltungs- und Betriebspersonals	8'940.00				8'370.00	
3101.00	Betriebs-, Verbrauchsmaterial	18'774.39		18'000		16'170.95	
3102.00	Drucksachen, Publikationen			300			
3111.00	Anschaffung Maschinen, Geräte und Fahrzeuge					2'745.80	
3120.02	Ver- und Entsorgung Liegenschaften VV / Strom	29'201.40		40'000		42'386.55	
3120.04	Ver- und Entsorgung Liegenschaften VV / Kehricht und Grüngut	278.45		300		496.75	
3130.00	Dienstleistungen Dritter	1'470.15		5'500		5'148.00	
3132.00	Honorare externe Berater, Gutachter, Fachexperten etc.	34'899.45		53'000		36'716.35	
3134.00	Sachversicherungsprämien	254.90		500		294.15	
3140.00	Unterhalt Grundstücken	3'253.75		4'400		2'918.80	
3141.00	Unterhalt Strassen / Verkehrswege	143'855.60		167'000		263'050.90	
3143.00	Unterhalt Tiefbauten	290.00				280.00	
3144.00	Unterhalt Hochbauten	1'036.95		50'500			

Erfolgsrechnung

Rechnung / 24.2.2026 1.1.2025 - 31.12.2025 Einwohnergemeinde

Einwohnergemeinde Magden

Erfolgsrechnung		Rechnung 2025		Budget 2025		Rechnung 2024	
		Aufwand	Ertrag	Aufwand	Ertrag	Aufwand	Ertrag
3151.00	Unterhalt Apparate, Maschinen, Geräte, Fahrzeuge, Werkzeuge	215.75		1'000		964.00	
3300.10	Planmässige Abschreibungen Strassen / Verkehrswege allgemeiner Haushalt	230'632.60		234'400		218'283.50	
3300.40	Planmässige Abschreibungen Hochbauten allgemeiner Haushalt	1'856.80		1'900		1'856.80	
3300.60	Planmässige Abschreibungen Mobilien VV allgemeiner Haushalt	39'085.25		38'400		25'318.55	
3660.50	Planmässige Abschreibungen IR-Beiträge allg. Haushalt an private Unternehmen	13'060.80		13'100		13'060.80	
3910.02	Interne Verrechnung Soziallasten	20.40				22.50	
3910.03	Interne Verrechnung Bauamt (EWG)	88'788.85		102'200		87'884.10	
4250.00	Verkäufe		80.00		100		40.00
4260.00	Rückerstattungen und Kostenbeteiligungen Dritter				1'000		881.00
4290.00	Übrige Entgelte		390.00		100		
4310.00	Aktivierbare Eigenleistungen auf Sachanlagen		8'940.00				8'370.00
4411.00	Gewinn aus Verkäufen von Sachanlagen FV		6'400.00				
4631.00	Beiträge vom Kanton		4'600.00		4'600		4'600.00
62	Öffentlicher Verkehr	1'066.45		1'200		1'109.45	2'064.00
	Nettoergebnis		1'066.45		1'200	954.55	
629	Öffentlicher Verkehr, übriges	1'066.45		1'200		1'109.45	2'064.00
	Nettoergebnis		1'066.45		1'200	954.55	
6290	Öffentlicher Verkehr, übriges	1'066.45		1'200		1'109.45	2'064.00
3181.09	Eingang abgeschriebener Forderungen	-43.00					
3660.40	Planmässige Abschreibungen IR-Beiträge allg. Haushalt an öffentliche Unternehmen	1'109.45		1'200		1'109.45	
4240.00	Benützungsgebühren und Dienstleistungen						2'064.00
63	Verkehr, übrige					512.53	
	Nettoergebnis						512.53
634	Verkehrsplanung allgemein					512.53	
	Nettoergebnis						512.53

Erfolgsrechnung

Rechnung / 24.2.2026 1.1.2025 - 31.12.2025 Einwohnergemeinde

Einwohnergemeinde Magden

Erfolgsrechnung		Rechnung 2025		Budget 2025		Rechnung 2024	
		Aufwand	Ertrag	Aufwand	Ertrag	Aufwand	Ertrag
6340	Verkehrsplanung allgemein					512.53	
3158.00	Unterhalt immaterielle Anlagen					512.53	
7	UMWELTSCHUTZ UND RAUMORDNUNG	1'799'852.43	1'347'311.73	1'920'800	1'439'800	1'816'233.56	1'385'029.21
	Nettoergebnis		452'540.70		481'000		431'204.35
71	Wasserversorgung	850'002.39	781'329.09	885'300	815'400	841'344.94	748'745.09
	Nettoergebnis		68'673.30		69'900		92'599.85
710	Wasserversorgung	850'002.39	781'329.09	885'300	815'400	841'344.94	748'745.09
	Nettoergebnis		68'673.30		69'900		92'599.85
7100	Wasserversorgung	68'673.30		69'900		92'599.85	
3101.00	Betriebs-, Verbrauchsmaterial	508.70		1'300		537.65	
3120.01	Ver- und Entsorgung Liegenschaften VV / Wasser- und Abwassergebühren	11'000.00		11'000		11'000.00	
3120.04	Ver- und Entsorgung Liegenschaften VV / Kehricht und Grüngut	77.20				24.25	
3130.00	Dienstleistungen Dritter	154.00		200		154.00	
3132.00	Honorare externe Berater, Gutachter, Fachexperten etc.					748.05	
3134.00	Sachversicherungsprämien	261.55		300		203.00	
3140.00	Unterhalt Grundstücken	2'427.50		2'300		2'263.60	
3143.00	Unterhalt Tiefbauten	14'022.75		13'500		43'646.00	
3300.30	Planmässige Abschreibungen Tiefbauten allgemeiner Haushalt	18'260.30		18'300		18'260.30	
3910.03	Interne Verrechnung Bauamt (EWG)	21'961.30		23'000		15'763.00	
7101	Wasserwerk [Gemeindebetrieb] EG	781'329.09	781'329.09	815'400	815'400	748'745.09	748'745.09
3090.00	Aus- und Weiterbildung Personals	1'047.90		1'100		1'290.00	
3099.00	Übriger Personalaufwand	155.00		200		120.00	
3101.00	Betriebs-, Verbrauchsmaterial	16'842.30		35'100		11'207.40	
3102.00	Drucksachen, Publikationen			700		415.00	
3110.00	Anschaffung Büromobiliar und -geräte, Schulmobiliar					879.90	
3111.00	Anschaffung Maschinen, Geräte und Fahrzeuge	31'830.30		34'900		26'589.45	
3113.00	Anschaffung Hardware	2'973.30		2'000			
3120.02	Ver- und Entsorgung Liegenschaften VV / Strom	46'082.00		47'800		49'027.65	

Erfolgsrechnung

Rechnung / 24.2.2026 1.1.2025 - 31.12.2025 Einwohnergemeinde
Einwohnergemeinde Magden

Erfolgsrechnung		Rechnung 2025		Budget 2025		Rechnung 2024	
		Aufwand	Ertrag	Aufwand	Ertrag	Aufwand	Ertrag
3120.04	Ver- und Entsorgung Liegenschaften VV / Kehricht und Grüngut	159.60		100		39.20	
3130.00	Dienstleistungen Dritter	22'998.45		23'200		13'254.95	
3132.00	Honorare externe Berater, Gutachter, Fachexperten etc.	25'733.00		70'400		34'703.25	
3134.00	Sachversicherungsprämien	4'077.75		4'800		4'366.30	
3137.00	Steuern und Abgaben	235.00				235.00	
3140.00	Unterhalt Grundstücken	1'296.00					
3143.00	Unterhalt Tiefbauten	130'346.85		108'800		65'199.90	
3151.00	Unterhalt Apparate, Maschinen, Geräte, Fahrzeuge, Werkzeuge	2'104.25		6'700		2'838.90	
3153.00	Informatik-Unterhalt (Hardware)					20'176.00	
3158.00	Unterhalt immaterielle Anlagen	23'747.00		25'200		23'747.00	
3161.00	Mieten, Benützungskosten Anlagen					255.00	
3190.00	Schadenersatzleistungen					1'000.00	
3192.00	Abgeltung von Rechten	9'638.85		14'200		14'143.35	
3199.00	Übriger Betriebsaufwand	18'506.51		9'000		10'025.30	
3300.31	Planmässige Abschreibungen Tiefbauten spezialfinanzierte Gemeindebetriebe	209'130.95		216'800		191'696.40	
3300.41	Planmässige Abschreibungen Hochbauten spezialfinanzierte Gemeindebetriebe	7'232.30		7'300		7'232.30	
3300.61	Planmässige Abschreibungen Mobilien VV spezialfinanzierte Gemeindebetriebe	19'104.75		19'200		19'105.75	
3409.01	Verzinsung Nettoschuld / Nettovermögen	2'155.95		11'200		63.25	
3612.03	Interne Verrechnung Bauamt (Spezialfinanzierungen)	133'491.70		147'700		109'826.20	
3612.11	Entschädigungen an Gemeinden und Gemeindeverbände / Verwaltungsentschädigungen	27'812.25		28'500		28'502.25	
3660.51	Planmässige Abschreibungen IR-Beiträge spezialf. Gemeindebetriebe an private Unternehmen	474.00		500		474.00	
4240.00	Benützungsgebühren und Dienstleistungen		563'502.49		575'000		536'454.94
4240.01	Benützungsgebühren / Wasserbezug Dorfbrunnen		11'000.00		11'000		11'000.00
4260.00	Rückerstattungen und Kostenbeteiligungen Dritter		9'335.15		9'200		9'636.45
4470.01	Mietzinse Liegenschaften VV		12'426.00		12'300		12'384.00
4612.12	Entschädigung von Gemeinden und Gemeindeverbände / Hydrantenentschädigung		106'681.80		106'600		106'681.80
4631.00	Beiträge vom Kanton		22'400.00		22'400		22'400.00
4660.71	Planm. Auflösung von IR-Beiträgen von privaten Haushaltungen spezialf. Gemeindebetriebe		55'983.65		53'100		50'187.90

Erfolgsrechnung

Rechnung / 24.2.2026 1.1.2025 - 31.12.2025 Einwohnergemeinde
Einwohnergemeinde Magden

Erfolgsrechnung		Rechnung 2025		Budget 2025		Rechnung 2024	
		Aufwand	Ertrag	Aufwand	Ertrag	Aufwand	Ertrag
9010.00	Abschluss Spezialfinanzierungen im EK, Ertragsüberschuss	44'153.13				112'331.39	
9011.00	Abschluss Spezialfinanzierungen im EK, Aufwandüberschuss				25'800		
72	Abwasserbeseitigung	543'115.99	542'344.54	610'100	608'500	611'208.12	610'258.97
	Nettoergebnis		771.45		1'600		949.15
720	Abwasserbeseitigung	543'115.99	542'344.54	610'100	608'500	611'208.12	610'258.97
	Nettoergebnis		771.45		1'600		949.15
7200	Abwasserbeseitigung	771.45		1'600		949.15	
3101.00	Betriebs-, Verbrauchsmaterial	11.10		200		247.70	
3120.01	Ver- und Entsorgung Liegenschaften VV / Wasser- und Abwassergebühren	220.00		200		202.00	
3120.02	Ver- und Entsorgung Liegenschaften VV / Strom	459.90		500		414.20	
3134.00	Sachversicherungsprämien	80.45		200		85.25	
3144.00	Unterhalt Hochbauten			500			
7201	Abwasserbeseitigung [Gemeindebetrieb] EG	542'344.54	542'344.54	608'500	608'500	610'258.97	610'258.97
3101.00	Betriebs-, Verbrauchsmaterial	476.80		400			
3120.01	Ver- und Entsorgung Liegenschaften VV / Wasser- und Abwassergebühren	2'908.00		2'900		2'947.00	
3120.02	Ver- und Entsorgung Liegenschaften VV / Strom	1'111.45		1'400		1'394.00	
3120.04	Ver- und Entsorgung Liegenschaften VV / Kehrrecht und Grüngut	64.40		200		120.40	
3130.00	Dienstleistungen Dritter	10'602.50		16'000		25'163.15	
3132.00	Honorare externe Berater, Gutachter, Fachexperten etc.	2'855.30		29'000		1'373.45	
3134.00	Sachversicherungsprämien	2'542.55		3'000		2'575.10	
3143.00	Unterhalt Tiefbauten	14'263.40		43'500		49'417.30	
3151.00	Unterhalt Apparate, Maschinen, Geräte, Fahrzeuge, Werkzeuge			1'000		698.00	
3199.00	Übriger Betriebsaufwand	6'833.99		4'200		8'247.47	
3300.31	Planmässige Abschreibungen Tiefbauten spezialfinanzierte Gemeindebetriebe	216'162.95		216'200		216'162.95	
3612.00	Entschädigungen an Gemeinden und Gemeindeverbände	244'771.75		252'300		259'034.25	
3612.03	Interne Verrechnung Bauamt (Spezialfinanzierungen)	15'760.15		14'000		18'775.50	

Erfolgsrechnung

Rechnung / 24.2.2026 1.1.2025 - 31.12.2025 Einwohnergemeinde

Einwohnergemeinde Magden

Erfolgsrechnung		Rechnung 2025		Budget 2025		Rechnung 2024	
		Aufwand	Ertrag	Aufwand	Ertrag	Aufwand	Ertrag
3612.11	Entschädigungen an Gemeinden und Gemeindeverbände / Verwaltungsentschädigungen	23'776.90		24'200		24'136.00	
3660.51	Planmässige Abschreibungen IR-Beiträge spezialf. Gemeindebetriebe an private Unternehmen	214.40		200		214.40	
4240.00	Benützungsgebühren und Dienstleistungen		240'204.16		247'000		225'587.28
4240.02	Benützungsgebühren / Strassenentwässerung Kantons- und Gemeindestrassen		57'339.00		57'300		57'344.50
4409.01	Verzinsung Nettoschuld / Nettovermögen		67'249.20		67'000		56'951.50
4660.71	Planm. Auflösung von IR-Beiträgen von privaten Haushaltungen spezialf. Gemeindebetriebe		53'553.00		51'500		48'550.80
9011.00	Abschluss Spezialfinanzierungen im EK, Aufwandüberschuss		123'999.18		185'700		221'824.89
73	Abfallwirtschaft	35'215.10	11'956.30	82'000	13'200	43'469.20	12'609.00
	Nettoergebnis		23'258.80		68'800		30'860.20
730	Abfallwirtschaft	35'215.10	11'956.30	82'000	13'200	43'469.20	12'609.00
	Nettoergebnis		23'258.80		68'800		30'860.20
7300	Abfallwirtschaft	35'215.10	11'956.30	82'000	13'200	43'469.20	12'609.00
3101.00	Betriebs-, Verbrauchsmaterial	1'950.10					
3120.04	Ver- und Entsorgung Liegenschaften VV / Kehricht und Grüngut	93.60		12'800		12'647.80	
3130.00	Dienstleistungen Dritter	220.00		300		578.55	
3144.00	Unterhalt Hochbauten			25'000			
3631.00	Beiträge an den Kanton			600		600.40	
3632.00	Beiträge an Gemeinden und Gemeindeverbände	4'233.40		5'600		3'122.05	
3910.03	Interne Verrechnung Bauamt (EWG)	28'718.00		37'700		26'520.40	
4240.00	Benützungsgebühren und Dienstleistungen				600		
4612.00	Entschädigung von Gemeinden und Gemeindeverbänden		11'956.30		12'600		12'609.00
74	Verbauungen	50'253.45	1'181.80	48'200	2'000	54'852.55	695.60
	Nettoergebnis		49'071.65		46'200		54'156.95
741	Gewässerverbauungen	50'253.45	1'181.80	48'200	2'000	54'852.55	695.60
	Nettoergebnis		49'071.65		46'200		54'156.95

Erfolgsrechnung

Rechnung / 24.2.2026 1.1.2025 - 31.12.2025 Einwohnergemeinde

Einwohnergemeinde Magden

Erfolgsrechnung		Rechnung 2025		Budget 2025		Rechnung 2024	
		Aufwand	Ertrag	Aufwand	Ertrag	Aufwand	Ertrag
7410	Gewässerverbauungen	50'253.45	1'181.80	48'200	2'000	54'852.55	695.60
3120.04	Ver- und Entsorgung Liegenschaften VV / Kehricht und Grüngut	178.60		200		463.10	
3142.00	Unterhalt Wasserbau	1'003.20		5'000			
3300.20	Planmässige Abschreibungen Wasserbau	14'572.60		14'600		14'572.60	
3611.00	Entschädigungen an den Kanton	18'403.90		13'000		24'754.40	
3910.03	Interne Verrechnung Bauamt (EWG)	16'095.15		15'400		15'062.45	
4611.00	Entschädigungen vom Kanton		1'181.80		2'000		695.60
75	Arten- und Landschaftsschutz	64'219.95		52'300		46'756.70	
	Nettoergebnis		64'219.95		52'300		46'756.70
750	Arten- und Landschaftsschutz	64'219.95		52'300		46'756.70	
	Nettoergebnis		64'219.95		52'300		46'756.70
7500	Arten- und Landschaftsschutz	64'219.95		52'300		46'756.70	
3000.00	Löhne, Tag- und Sitzungsgelder an Behörden und Kommissionen	3'560.00		4'500		3'720.00	
3010.00	Löhne des Verwaltungs- und Betriebspersonals	3'680.00		2'000		3'820.00	
3101.00	Betriebs-, Verbrauchsmaterial	1'078.45		4'000			
3120.04	Ver- und Entsorgung Liegenschaften VV / Kehricht und Grüngut	3'039.55		200		217.25	
3140.00	Unterhalt Grundstücken	22'029.60		20'500		18'805.30	
3161.00	Mieten, Benützungskosten Anlagen	50.00				110.00	
3170.00	Reisekosten und Spesen	51.70				925.60	
3636.00	Beiträge an private Organisationen ohne Erwerbszweck	500.00		500		500.00	
3637.00	Beiträge an private Haushalte	25'150.00		17'000		16'425.00	
3910.02	Interne Verrechnung Soziallasten	96.85		300		96.80	
3910.03	Interne Verrechnung Bauamt (EWG)	4'983.80		3'300		2'136.75	
76	Bekämpfung von Umweltverschmutzung	62'986.20	10'000.00	63'600		52'702.20	
	Nettoergebnis		52'986.20		63'600		52'702.20
769	Übrige Bekämpfung von Umweltverschmutzung	62'986.20	10'000.00	63'600		52'702.20	
	Nettoergebnis		52'986.20		63'600		52'702.20
7690	Übrige Bekämpfung von Umweltverschmutzung	62'986.20	10'000.00	63'600		52'702.20	

Erfolgsrechnung

Rechnung / 24.2.2026 1.1.2025 - 31.12.2025 Einwohnergemeinde

Einwohnergemeinde Magden

Erfolgsrechnung		Rechnung 2025		Budget 2025		Rechnung 2024	
		Aufwand	Ertrag	Aufwand	Ertrag	Aufwand	Ertrag
3000.00	Löhne, Tag- und Sitzungsgelder an Behörden und Kommissionen	8'040.00		8'000		8'280.00	
3090.00	Aus- und Weiterbildung Personals	350.00		500		250.00	
3102.00	Drucksachen, Publikationen			200			
3130.00	Dienstleistungen Dritter	4'591.75		5'000		4'648.65	
3132.00	Honorare externe Berater, Gutachter, Fachexperten etc.	9'710.30		8'000			
3158.00	Unterhalt immaterielle Anlagen	324.30		400		324.30	
3170.00	Reisekosten und Spesen	693.60				490.00	
3612.00	Entschädigungen an Gemeinden und Gemeindeverbände	777.00		800		782.00	
3637.00	Beiträge an private Haushalte	38'377.00		40'000		37'500.00	
3910.02	Interne Verrechnung Soziallasten	122.25		400		357.20	
3910.03	Interne Verrechnung Bauamt (EWG)			300		70.05	
4630.00	Beiträge vom Bund		10'000.00				
77	Übriger Umweltschutz	159'048.15	500.00	143'800	700	121'306.25	12'720.55
	Nettoergebnis		158'548.15		143'100		108'585.70
771	Friedhof und Bestattung	157'005.60	500.00	143'100	700	120'360.45	12'720.55
	Nettoergebnis		156'505.60		142'400		107'639.90
7710	Friedhof und Bestattung	157'005.60	500.00	143'100	700	120'360.45	12'720.55
3000.00	Löhne, Tag- und Sitzungsgelder an Behörden und Kommissionen	400.00		1'000		420.00	
3010.00	Löhne des Verwaltungs- und Betriebspersonals	2'378.00		1'300		1'066.00	
3101.00	Betriebs-, Verbrauchsmaterial	3'112.90		3'800		1'770.25	
3113.00	Anschaffung Hardware					657.05	
3120.01	Ver- und Entsorgung Liegenschaften VV / Wasser- und Abwassergebühren	1'258.00		1'200		1'711.00	
3120.02	Ver- und Entsorgung Liegenschaften VV / Strom	1'359.45		2'100		2'123.00	
3120.04	Ver- und Entsorgung Liegenschaften VV / Kehricht und Grüngut	1'112.50		1'800		1'223.20	
3130.00	Dienstleistungen Dritter	27'338.80		17'100		19'150.60	
3132.00	Honorare externe Berater, Gutachter, Fachexperten etc.			5'200			
3134.00	Sachversicherungsprämien	71.95		100		55.95	
3140.00	Unterhalt Grundstücken	14'280.95		20'100		15'657.35	
3143.00	Unterhalt Tiefbauten	2'492.30		2'500			
3144.00	Unterhalt Hochbauten			500			

Erfolgsrechnung

Rechnung / 24.2.2026 1.1.2025 - 31.12.2025 Einwohnergemeinde

Einwohnergemeinde Magden

Erfolgsrechnung		Rechnung 2025		Budget 2025		Rechnung 2024	
		Aufwand	Ertrag	Aufwand	Ertrag	Aufwand	Ertrag
3151.00	Unterhalt Apparate, Maschinen, Geräte, Fahrzeuge, Werkzeuge	125.40		500			
3160.00	Miete und Pacht Liegenschaften	7'568.75		7'600		7'568.75	
3161.00	Mieten, Benützungskosten Anlagen	180.00		400		556.75	
3300.30	Planmässige Abschreibungen Tiefbauten allgemeiner Haushalt	6'308.15		6'400		6'308.15	
3612.00	Entschädigungen an Gemeinden und Gemeindeverbände	4'805.00		3'400		3'123.00	
3637.00	Beiträge an private Haushalte	23'060.95		14'500		18'150.00	
3910.02	Interne Verrechnung Soziallasten	23.60		100		17.70	
3910.03	Interne Verrechnung Bauamt (EWG)	61'128.90		53'500		40'801.70	
4260.00	Rückerstattungen und Kostenbeteiligungen Dritter		500.00		700		12'720.55
779	Umweltschutz, übriges	2'042.55		700		945.80	
	Nettoergebnis		2'042.55		700		945.80
7790	Umweltschutz, übriges	2'042.55		700		945.80	
3910.03	Interne Verrechnung Bauamt (EWG)	2'042.55		700		945.80	
79	Raumordnung	35'011.20		35'500		44'593.60	
	Nettoergebnis		35'011.20		35'500		44'593.60
790	Raumordnung	35'011.20		35'500		44'593.60	
	Nettoergebnis		35'011.20		35'500		44'593.60
7900	Raumordnung	35'011.20		35'500		44'593.60	
3130.00	Dienstleistungen Dritter	428.90		500		428.35	
3132.00	Honorare externe Berater, Gutachter, Fachexperten etc.					9'488.45	
3320.90	Planmässige Abschreibungen übrige immaterielle Anlagen allgemeiner Haushalt	20'988.30		21'000		20'988.30	
3632.00	Beiträge an Gemeinden und Gemeindeverbände	13'594.00		14'000		13'688.50	
8	VOLKSWIRTSCHAFT	191'925.90	145'004.52	202'400	123'800	179'692.35	129'493.67
	Nettoergebnis		46'921.38		78'600		50'198.68
81	Landwirtschaft	158'042.85	31'835.55	164'900	31'400	145'771.50	31'515.85
	Nettoergebnis		126'207.30		133'500		114'255.65

Erfolgsrechnung

Rechnung / 24.2.2026 1.1.2025 - 31.12.2025 Einwohnergemeinde

Einwohnergemeinde Magden

Erfolgsrechnung		Rechnung 2025		Budget 2025		Rechnung 2024	
		Aufwand	Ertrag	Aufwand	Ertrag	Aufwand	Ertrag
812	Strukturverbesserungen	152'887.55	31'448.15	157'100	31'200	141'083.50	31'306.85
	Nettoergebnis		121'439.40		125'900		109'776.65
8120	Strukturverbesserungen	152'887.55	31'448.15	157'100	31'200	141'083.50	31'306.85
3000.00	Löhne, Tag- und Sitzungsgelder an Behörden und Kommissionen	3'270.00		2'700		2'587.70	
3101.00	Betriebs-, Verbrauchsmaterial	4'619.50		13'500		2'979.65	
3120.04	Ver- und Entsorgung Liegenschaften VV / Kehricht und Grüngut	9.10					
3130.00	Dienstleistungen Dritter	390.15		3'000		415.00	
3132.00	Honorare externe Berater, Gutachter, Fachexperten etc.	18'590.10		5'000		36'340.70	
3140.00	Unterhalt Grundstücken	9'115.90		3'500		1'376.20	
3141.00	Unterhalt Strassen / Verkehrswege	17'211.20		25'000		32'113.70	
3143.00	Unterhalt Tiefbauten	25'275.20		20'000		19'335.90	
3170.00	Reisekosten und Spesen					254.60	
3300.10	Planmässige Abschreibungen Strassen / Verkehrswege allgemeiner Haushalt	25'178.65		27'400		7'388.50	
3300.30	Planmässige Abschreibungen Tiefbauten allgemeiner Haushalt	1'742.25		1'800		1'742.25	
3910.02	Interne Verrechnung Soziallasten	282.60		100		56.15	
3910.03	Interne Verrechnung Bauamt (EWG)	47'202.90		55'100		36'493.15	
4021.00	Grundsteuern		31'288.75		31'200		31'306.85
4290.00	Übrige Entgelte		159.40				
813	Produktionsverbesserungen Vieh	500.00		500		500.00	
	Nettoergebnis		500.00		500		500.00
8130	Produktionsverbesserungen Vieh	500.00		500		500.00	
3635.00	Beiträge an private Unternehmen	500.00		500		500.00	
814	Produktionsverbesserungen Pflanzen	4'655.30	387.40	7'300	200	4'188.00	209.00
	Nettoergebnis		4'267.90		7'100		3'979.00
8140	Produktionsverbesserungen Pflanzen	4'655.30	387.40	7'300	200	4'188.00	209.00
3010.00	Löhne des Verwaltungs- und Betriebspersonals	1'569.00		3'000		1'762.45	
3170.00	Reisekosten und Spesen	43.40		100		44.10	
3636.00	Beiträge an private Organisationen ohne Erwerbszweck	1'000.00		1'000		500.00	

Erfolgsrechnung

Rechnung / 24.2.2026 1.1.2025 - 31.12.2025 Einwohnergemeinde
Einwohnergemeinde Magden

Erfolgsrechnung		Rechnung 2025		Budget 2025		Rechnung 2024	
		Aufwand	Ertrag	Aufwand	Ertrag	Aufwand	Ertrag
3637.00	Beiträge an private Haushalte	1'590.00		2'600		1'721.00	
3910.02	Interne Verrechnung Soziallasten	3.55		100		90.40	
3910.03	Interne Verrechnung Bauamt (EWG)	449.35		500		70.05	
4631.00	Beiträge vom Kanton		387.40		200		209.00
82	Forstwirtschaft	20'662.00		20'400		20'639.00	
	Nettoergebnis		20'662.00		20'400		20'639.00
820	Forstwirtschaft	20'662.00		20'400		20'639.00	
	Nettoergebnis		20'662.00		20'400		20'639.00
8200	Forstwirtschaft	20'662.00		20'400		20'639.00	
3612.00	Entschädigungen an Gemeinden und Gemeindeverbände	20'000.00		20'000		20'000.00	
3631.00	Beiträge an den Kanton	662.00		400		639.00	
83	Jagd und Fischerei	500.00		500			
	Nettoergebnis		500.00		500		
830	Jagd und Fischerei	500.00		500			
	Nettoergebnis		500.00		500		
8300	Jagd und Fischerei	500.00		500			
3636.00	Beiträge an private Organisationen ohne Erwerbszweck	500.00		500			
85	Industrie, Gewerbe, Handel						180.00
	Nettoergebnis					180.00	
850	Industrie, Gewerbe, Handel						180.00
	Nettoergebnis					180.00	
8500	Industrie, Gewerbe, Handel						180.00
4210.00	Gebühren für Amtshandlungen						180.00
87	Brennstoffe und Energie	12'721.05	113'168.97	16'600	92'400	13'281.85	97'797.82
	Nettoergebnis	100'447.92		75'800		84'515.97	
871	Elektrizität	12'371.05	113'168.97	16'200	92'400	12'931.85	97'797.82

Erfolgsrechnung

Rechnung / 24.2.2026 1.1.2025 - 31.12.2025 Einwohnergemeinde
Einwohnergemeinde Magden

Erfolgsrechnung		Rechnung 2025		Budget 2025		Rechnung 2024	
		Aufwand	Ertrag	Aufwand	Ertrag	Aufwand	Ertrag
Nettoergebnis		100'797.92		76'200		84'865.97	
8710	Elektrizität	12'371.05	113'168.97	16'200	92'400	12'931.85	97'797.82
3010.00	Löhne des Verwaltungs- und Betriebspersonals	1'400.00		2'700		1'400.00	
3130.00	Dienstleistungen Dritter			300		300.00	
3144.00	Unterhalt Hochbauten	1'243.15		3'000		1'593.95	
3300.40	Planmässige Abschreibungen Hochbauten allgemeiner Haushalt	9'327.90		9'400		9'327.90	
3910.02	Interne Verrechnung Soziallasten	400.00		800		310.00	
4120.00	Konzessionen		87'839.92		72'000		73'685.72
4250.00	Verkäufe		25'329.05		20'400		24'112.10
879	Energie, übriges	350.00		400		350.00	
	Nettoergebnis		350.00		400		350.00
8790	Energie, übriges	350.00		400		350.00	
3130.00	Dienstleistungen Dritter	350.00		400		350.00	
9	FINANZEN UND STEUERN	3'071'361.12	18'680'246.44	3'095'000	18'930'200	3'818'540.08	18'495'989.95
	Nettoergebnis	15'608'885.32		15'835'200		14'677'449.87	
91	Steuern	16'166.10	16'084'228.75	60'700	15'489'200	-9'900.35	15'909'007.60
	Nettoergebnis	16'068'062.65		15'428'500		15'918'907.95	
910	Steuern	16'166.10	16'084'228.75	60'700	15'489'200	-9'900.35	15'909'007.60
	Nettoergebnis	16'068'062.65		15'428'500		15'918'907.95	
9100	Allgemeine Gemeindesteuern	10'874.10	15'554'460.60	55'000	14'995'000	-6'490.35	15'356'078.10
3180.00	Wertberichtigungen auf Forderungen (Erhöhung Delkredere)			5'000		1'700.00	
3180.09	Wertberichtigungen auf Forderungen (Senkung Delkredere)	-21'400.00					
3181.00	Tatsächliche Forderungsverluste	40'664.00		50'000		2'643.60	
3181.01	Tatsächliche Forderungsverluste Jur. Personen	56.05				1'492.10	
3181.09	Eingang abgeschriebener Forderungen	-8'445.95				-12'326.05	
4000.00	Einkommenssteuern natürliche Personen Rechnungsjahr		12'083'811.00		11'800'000		11'925'610.15
4000.10	Einkommenssteuern natürliche Personen früherer Jahre		828'288.35		900'000		877'506.80
4000.30	Pauschale Steueranrechnung natürliche Personen		-38'926.85		-15'000		-27'255.05
4001.00	Vermögenssteuern natürliche Personen Rechnungsjahr		1'928'029.20		1'700'000		1'727'063.15

Erfolgsrechnung

Rechnung / 24.2.2026 1.1.2025 - 31.12.2025 Einwohnergemeinde

Einwohnergemeinde Magden

Erfolgsrechnung		Rechnung 2025		Budget 2025		Rechnung 2024	
		Aufwand	Ertrag	Aufwand	Ertrag	Aufwand	Ertrag
4001.10	Vermögenssteuern natürliche Personen früherer Jahre		126'676.05		150'000		132'282.40
4002.00	Quellensteuern natürliche Personen		418'264.35		230'000		279'310.10
4010.00	Gewinn- und Kapitalsteuern juristische Personen		229'077.70		230'000		441'560.55
4010.30	Pauschale Steueranrechnung juristische Personen		-20'759.20				
9101	Sondersteuern	5'292.00	529'768.15	5'700	494'200	-3'410.00	552'929.50
3180.00	Wertberichtigungen auf Forderungen (Erhöhung Delkredere)					3'600.00	
3180.09	Wertberichtigungen auf Forderungen (Senkung Delkredere)	-1'600.00				-12'800.00	
3181.00	Tatsächliche Forderungsverluste	1'732.00					
3601.00	Ertragsanteile an Kanton	5'160.00		5'700		5'790.00	
4000.20	Nachsteuern und Bussen natürliche Person		23'467.35		20'000		3'915.55
4022.00	Vermögensgewinnsteuern		439'318.00		400'000		443'628.00
4024.00	Erbschafts- und Schenkungssteuern		36'022.80		40'000		72'805.95
4033.00	Hundetaxen		30'960.00		34'200		32'580.00
93	Finanz- und Lastenausgleich	1'569'000.00	97'700.00	1'569'000	97'900	1'468'000.00	99'500.00
	Nettoergebnis		1'471'300.00		1'471'100		1'368'500.00
930	Finanz- und Lastenausgleich	1'569'000.00	97'700.00	1'569'000	97'900	1'468'000.00	99'500.00
	Nettoergebnis		1'471'300.00		1'471'100		1'368'500.00
9300	Finanz- und Lastenausgleich	1'569'000.00	97'700.00	1'569'000	97'900	1'468'000.00	99'500.00
3621.50	Innerkantonaler Finanzausgleich von Gemeinde an den Kanton	1'569'000.00		1'569'000		1'468'000.00	
4621.60	Feinausgleich Aufgabenverschiebung		97'700.00		97'900		99'500.00
96	Vermögens- und Schuldenverwaltung	218'168.63	118'691.64	201'100	111'100	148'297.85	192'225.50
	Nettoergebnis		99'476.99		90'000	43'927.65	
961	Zinsen	136'776.23	35'017.09	109'200	28'400	112'638.65	72'548.35
	Nettoergebnis		101'759.14		80'800		40'090.30
9610	Zinsen	136'776.23	35'017.09	109'200	28'400	112'638.65	72'548.35
3130.00	Dienstleistungen Dritter	1'411.05		4'800		1'683.43	
3400.00	Verzinsung laufende Verbindlichkeiten	68'012.80		37'400		54'003.72	
3401.00	Verzinsung Finanzverbindlichkeiten	103.18					
3409.01	Verzinsung Nettoschuld / Nettovermögen	67'249.20		67'000		56'951.50	

Erfolgsrechnung

Rechnung / 24.2.2026 1.1.2025 - 31.12.2025 Einwohnergemeinde
Einwohnergemeinde Magden

Erfolgsrechnung		Rechnung 2025		Budget 2025		Rechnung 2024	
		Aufwand	Ertrag	Aufwand	Ertrag	Aufwand	Ertrag
4400.00	Zinsen flüssige Mittel		197.75		1'500		2'120.54
4401.00	Zinsen Forderungen und Kontokorrente		15'336.05		12'200		11'725.05
4402.00	Zinsen Finanzanlagen		17'014.84		3'200		57'702.01
4409.01	Verzinsung Nettoschuld / Nettovermögen		2'155.95		11'200		63.25
4450.00	Erträge aus Darlehen VV		312.50		300		937.50
963	Liegenschaften des Finanzvermögens	81'392.40	83'674.55	91'900	82'700	35'659.20	82'852.15
	Nettoergebnis	2'282.15			9'200	47'192.95	
9630	Liegenschaften des Finanzvermögens	81'392.40	83'674.55	91'900	82'700	35'659.20	82'852.15
3120.04	Ver- und Entsorgung Liegenschaften VV / Kehrrecht und Grüngut	30.25					
3411.00	Realisierte Verluste auf Sachanlagen FV					175.00	
3430.00	Baulicher Unterhalt Grundstücke FV	2'545.85		600		663.50	
3430.40	Baulicher Unterhalt Gebäude FV	9'837.40		6'700		22'794.70	
3431.00	Nicht baulicher Liegenschaftenunderhalt durch Dritte FV	40.50		1'000			
3431.30	Unterhalt Mobilien FV			1'000			
3439.10	Ver- und Entsorgung FV	149.95		500		3'226.10	
3439.20	Steuern und Abgaben FV	533.40		500		487.40	
3439.30	Sachversicherungsprämien FV	1'852.40		2'800		1'836.75	
3439.40	Dienstleistungen Dritter FV	82.00					
3439.50	Honorare externe Berater, Gutachter, Fachexperten etc. FV	58'681.70		75'500		3'218.10	
3910.03	Interne Verrechnung Bauamt (EWG)	7'638.95		3'300		3'257.65	
4411.00	Gewinn aus Verkäufen von Sachanlagen FV						135.00
4430.01	Mietzinse Liegenschaften FV		80'716.00		79'800		79'740.00
4430.02	Pachtzinse Liegenschaften FV		2'958.55		2'900		2'977.15
969	Finanzvermögen, n.a.g.						36'825.00
	Nettoergebnis					36'825.00	
9690	Finanzvermögen, n.a.g.						36'825.00
4440.00	Wertberichtigung Finanzanlagen FV						36'825.00
97	Rückverteilungen				1'500		1'741.65
	Nettoergebnis			1'500		1'741.65	
971	Rückverteilungen aus CO2-Abgabe				1'500		1'741.65

Erfolgsrechnung

Rechnung / 24.2.2026 1.1.2025 - 31.12.2025 Einwohnergemeinde

Einwohnergemeinde Magden

Erfolgsrechnung		Rechnung 2025		Budget 2025		Rechnung 2024	
		Aufwand	Ertrag	Aufwand	Ertrag	Aufwand	Ertrag
	Nettoergebnis			1'500		1'741.65	
9710	Rückverteilungen aus CO2-Abgabe				1'500		1'741.65
4699.10	Rückverteilung CO2-Abgabe				1'500		1'741.65
99	Nicht aufgeteilte Posten	1'268'026.39	2'379'626.05	1'264'200	3'230'500	2'212'142.58	2'293'515.20
	Nettoergebnis	1'111'599.66		1'966'300		81'372.62	
990	Nicht aufgeteilte Posten	1'170'016.30	1'170'016.30	1'264'200	1'264'200	1'080'478.95	1'080'478.95
9901	Bauamt	594'548.45	594'548.45	652'000	652'000	523'038.15	523'038.15
3010.00	Löhne des Verwaltungs- und Betriebspersonals	394'425.65		393'600		366'953.15	
3010.09	Erstattung von Lohn des Verwaltungs- und Betriebspersonals	-12'447.35				-5'645.45	
3090.00	Aus- und Weiterbildung Personals	2'994.35		9'500		8'072.45	
3091.00	Personalwerbung	2'662.85				2'602.40	
3099.00	Übriger Personalaufwand	2'240.60		2'200		1'568.40	
3100.00	Büromaterial	867.80		300		387.60	
3101.00	Betriebs-, Verbrauchsmaterial	16'078.75		17'000		17'715.65	
3103.00	Fachliteratur, Zeitschriften	187.45		200		187.45	
3106.00	Medizinisches Material	260.65		200		138.75	
3110.00	Anschaffung Büromobiliar und -geräte, Schulmobiliar	9'990.00		12'600		1'592.05	
3111.00	Anschaffung Maschinen, Geräte und Fahrzeuge	35'770.70		56'500		3'652.40	
3112.00	Anschaffung Kleider, Wäsche, Vorhänge	1'158.65		4'900		2'166.85	
3113.00	Anschaffung Hardware	1'732.50		6'700		1'171.40	
3120.01	Ver- und Entsorgung Liegenschaften VV / Wasser- und Abwassergebühren	208.00		300		205.00	
3120.02	Ver- und Entsorgung Liegenschaften VV / Strom	3'613.00		3'000		1'399.95	
3120.03	Ver- und Entsorgung Liegenschaften VV / Heizkosten	2'679.90		2'800		2'536.05	
3120.04	Ver- und Entsorgung Liegenschaften VV / Kehricht und Grüngut	2'548.75		4'000		3'182.90	
3130.00	Dienstleistungen Dritter	3'605.15		1'400		1'503.15	
3132.00	Honorare externe Berater, Gutachter, Fachexperten etc.	935.15		2'800			
3133.00	Informatik-Nutzungsaufwand	16'691.10		16'800		15'772.65	
3134.00	Sachversicherungsprämien	6'588.50		6'500		5'620.30	
3137.00	Steuern und Abgaben	2'579.00		2'900		2'600.90	
3140.00	Unterhalt Grundstücken			1'200			

Erfolgsrechnung

Rechnung / 24.2.2026 1.1.2025 - 31.12.2025 Einwohnergemeinde

Einwohnergemeinde Magden

Erfolgsrechnung		Rechnung 2025		Budget 2025		Rechnung 2024	
		Aufwand	Ertrag	Aufwand	Ertrag	Aufwand	Ertrag
3144.00	Unterhalt Hochbauten	426.55		500			
3151.00	Unterhalt Apparate, Maschinen, Geräte, Fahrzeuge, Werkzeuge	15'864.20		20'900		9'589.25	
3158.00	Unterhalt immaterielle Anlagen			1'400			
3161.00	Mieten, Benützungskosten Anlagen	1'708.00					
3170.00	Reisekosten und Spesen	3'186.05		900		3'911.65	
3910.02	Interne Verrechnung Soziallasten	77'992.50		82'900		76'153.25	
4260.00	Rückerstattungen und Kostenbeteiligungen Dritter		2'050.95		1'600		3'485.60
4612.03	Interne Verrechnung Bauamt (Spezialfinanzierungen)		149'251.85		161'700		128'601.70
4910.03	Interne Verrechnung Bauamt (EWG)		443'245.65		488'700		390'950.85
9905	Allgemeine Personalkosten	575'467.85	575'467.85	612'200	612'200	557'440.80	557'440.80
3050.00	AG-Beiträge AHV, IV, EO, ALV, Verwaltungskosten	190'489.00		196'000		178'973.10	
3052.00	AG-Beiträge an Pensionskassen	298'146.75		316'600		289'520.95	
3053.00	AG-Beiträge an Unfallversicherungen	39'339.80		45'500		39'328.35	
3054.00	AG-Beiträge an Familienausgleichskasse	42'764.90		43'800		40'108.15	
3055.00	AG-Beiträge an Krankentaggeldversicherungen	4'727.40		10'300		9'510.25	
4910.02	Interne Verrechnung Soziallasten		575'467.85		612'200		557'440.80
999	Abschluss	98'010.09	1'209'609.75		1'966'300	1'131'663.63	1'213'036.25
	Nettoergebnis	1'111'599.66		1'966'300		81'372.62	
9990	Abschluss	98'010.09	1'209'609.75		1'966'300	1'131'663.63	1'213'036.25
4895.00	Entnahmen aus Aufwertungsreserve		1'209'609.75		1'209'600		1'213'036.25
9000.00	Ertragsüberschuss Erfolgsrechnung	98'010.09				1'131'663.63	
9001.00	Aufwandüberschuss Erfolgsrechnung				756'700		



Gemeinde Magden

Abteilung Finanzen

Rechnung 2025

Artengliederung Erfolgsrechnung Einwohnergemeinde

Erfolgsrechnung

Rechnung / 24.2.2026 1.1.2025 - 31.12.2025 Einwohnergemeinde

Einwohnergemeinde Magden

Erfolgsrechnung Artengliederung Zusammenzug		Rechnung 2025		Budget 2025		Rechnung 2024	
		Aufwand	Ertrag	Aufwand	Ertrag	Aufwand	Ertrag
	ERFOLGSRECHNUNG	22'379'076.81	22'379'076.81	22'612'700	22'612'700	22'399'643.78	22'399'643.78
3	Aufwand	22'236'913.59		22'612'700		21'155'648.76	
30	Personalaufwand	3'829'498.97		3'989'200		3'610'443.00	
31	Sach- und übriger Betriebsaufwand	4'555'695.29		4'835'900		4'567'534.44	
33	Abschreibungen Verwaltungsvermögen	2'316'754.45		2'327'000		2'224'443.25	
34	Finanzaufwand	211'244.33		204'200		143'420.02	
36	Transferaufwand	9'920'859.45		9'766'400		9'286'481.65	
39	Interne Verrechnungen	1'402'861.10		1'490'000		1'323'326.40	
4	Ertrag		22'255'077.63		21'644'500		22'177'818.89
40	Fiskalertrag		16'115'517.50		15'520'400		15'940'314.45
41	Regalien und Konzessionen		87'839.92		72'000		73'685.72
42	Entgelte		1'592'478.77		1'476'300		1'864'992.92
43	Verschiedene Erträge		8'940.00				8'370.00
44	Finanzertrag		231'356.24		222'800		320'534.05
45	Entnahmen aus Fonds und Spezialfinanzierungen				5'400		9'277.60
46	Transferertrag		1'606'474.35		1'648'000		1'424'281.50
48	Ausserordentlicher Ertrag		1'209'609.75		1'209'600		1'213'036.25
49	Interne Verrechnungen		1'402'861.10		1'490'000		1'323'326.40
9	Abschlusskonten	142'163.22	123'999.18	968'200		1'243'995.02	221'824.89
90	Abschluss Erfolgsrechnung	142'163.22	123'999.18	968'200		1'243'995.02	221'824.89

Erfolgsrechnung

Rechnung / 24.2.2026 1.1.2025 - 31.12.2025 Einwohnergemeinde

Einwohnergemeinde Magden

Erfolgsrechnung Artengliederung		Rechnung 2025		Budget 2025		Rechnung 2024	
		Aufwand	Ertrag	Aufwand	Ertrag	Aufwand	Ertrag
	ERFOLGSRECHNUNG	22'379'076.81	22'379'076.81	22'612'700	22'612'700	22'399'643.78	22'399'643.78
3	Aufwand	22'236'913.59		22'612'700		21'155'648.76	
30	Personalaufwand	3'829'498.97		3'989'200		3'610'443.00	
300	Behörden und Kommissionen	248'328.05		282'000		257'485.40	
3000	Löhne, Tag- und Sitzungsgelder an Behörden und Kom..	248'328.05		282'000		257'485.40	
3000.00	Löhne, Tag- und Sitzungsgelder an Behörden und Kommis..	248'328.05		282'000		257'485.40	
301	Löhne des Verwaltungs- und Betriebspersonals	2'519'548.40		2'596'500		2'321'020.60	
3010	Löhne des Verwaltungs- und Betriebspersonals	2'519'548.40		2'596'500		2'321'020.60	
3010.00	Löhne des Verwaltungs- und Betriebspersonals	2'538'867.10		2'596'500		2'363'453.60	
3010.09	Erstattung von Lohn des Verwaltungs- und Betriebsperson..	-19'318.70				-42'433.00	
302	Löhne der Lehrpersonen	397'881.50		405'200		378'242.25	
3020	Löhne der Lehrpersonen	397'881.50		405'200		378'242.25	
3020.00	Löhne der Lehrpersonen	397'881.50		405'200		378'242.25	
305	Arbeitgeberbeiträge	575'467.85		612'200		557'440.80	
3050	AG-Beiträge AHV,IV,EO,ALV, Verwaltungskosten	190'489.00		196'000		178'973.10	
3050.00	AG-Beiträge AHV, IV, EO, ALV, Verwaltungskosten	190'489.00		196'000		178'973.10	
3052	AG-Beiträge an Pensionskassen	298'146.75		316'600		289'520.95	
3052.00	AG-Beiträge an Pensionskassen	298'146.75		316'600		289'520.95	
3053	AG-Beiträge an Unfallversicherungen	39'339.80		45'500		39'328.35	
3053.00	AG-Beiträge an Unfallversicherungen	39'339.80		45'500		39'328.35	
3054	AG-Beiträge an Familienausgleichskasse	42'764.90		43'800		40'108.15	
3054.00	AG-Beiträge an Familienausgleichskasse	42'764.90		43'800		40'108.15	

Erfolgsrechnung

Rechnung / 24.2.2026 1.1.2025 - 31.12.2025 Einwohnergemeinde
Einwohnergemeinde Magden

Erfolgsrechnung Artengliederung		Rechnung 2025		Budget 2025		Rechnung 2024	
		Aufwand	Ertrag	Aufwand	Ertrag	Aufwand	Ertrag
3055	AG-Beiträge an Krankentaggeldversicherungen	4'727.40		10'300		9'510.25	
3055.00	AG-Beiträge an Krankentaggeldversicherungen	4'727.40		10'300		9'510.25	
309	Übriger Personalaufwand	88'273.17		93'300		96'253.95	
3090	Aus- und Weiterbildung des Personals	44'638.92		57'900		64'912.30	
3090.00	Aus- und Weiterbildung Personals	44'638.92		57'900		64'912.30	
3091	Personalwerbung	8'168.35		3'500		5'080.60	
3091.00	Personalwerbung	8'168.35		3'500		5'080.60	
3099	Übriger Personalaufwand	35'465.90		31'900		26'261.05	
3099.00	Übriger Personalaufwand	35'465.90		31'900		26'261.05	
31	Sach- und übriger Betriebsaufwand	4'555'695.29		4'835'900		4'567'534.44	
310	Material- und Warenaufwand	369'801.50		418'200		354'787.66	
3100	Büromaterial	15'495.30		20'400		18'719.55	
3100.00	Büromaterial	15'495.30		20'400		18'719.55	
3101	Betriebs-, Verbrauchsmaterial	168'852.68		186'600		140'967.65	
3101.00	Betriebs-, Verbrauchsmaterial	165'845.88		182'600		136'823.45	
3101.20	Betriebs-, Verbrauchsmaterial (Asylwesen)	3'006.80		4'000		4'144.20	
3102	Drucksachen, Publikationen	38'771.80		52'200		47'912.00	
3102.00	Drucksachen, Publikationen	38'771.80		52'200		47'912.00	
3103	Fachliteratur, Zeitschriften	20'058.90		23'300		21'348.05	
3103.00	Fachliteratur, Zeitschriften	20'058.90		23'300		21'348.05	
3104	Lehrmittel	124'028.97		129'700		124'451.41	
3104.01	Lehrmittel / Kindergarten	11'169.90		11'700		10'998.05	
3104.02	Lehrmittel / Primarstufe (allgemein)	82'966.42		87'400		86'338.81	
3104.03	Lehrmittel / Primarstufe (Textiles Werken)	18'646.40		19'400		17'253.90	
3104.04	Lehrmittel / Primarstufe (Werken)	11'246.25		11'200		9'860.65	

Erfolgsrechnung

Rechnung / 24.2.2026 1.1.2025 - 31.12.2025 Einwohnergemeinde
Einwohnergemeinde Magden

Erfolgsrechnung Artengliederung		Rechnung 2025		Budget 2025		Rechnung 2024	
		Aufwand	Ertrag	Aufwand	Ertrag	Aufwand	Ertrag
3105	Lebensmittel	460.00		500		450.00	
3105.00	Lebensmittel	460.00		500		450.00	
3106	Medizinisches Material	2'133.85		4'700		939.00	
3106.00	Medizinisches Material	2'133.85		4'700		939.00	
3109	Übriger Material- und Warenaufwand			800			
3109.00	Übriger Material- und Warenaufwand			800			
311	Nicht aktivierbare Anlagen	292'472.81		286'500		353'409.68	
3110	Büromöbel und -geräte, Schulmobiliar	58'087.31		47'200		147'867.80	
3110.00	Anschaffung Büromobiliar und -geräte, Schulmobiliar	58'087.31		44'200		147'538.80	
3110.20	Anschaffung Büromobiliar und -geräte (Asylwesen)			3'000		329.00	
3111	Maschinen, Geräte und Fahrzeuge	147'161.60		181'700		90'249.70	
3111.00	Anschaffung Maschinen, Geräte und Fahrzeuge	147'161.60		181'700		90'249.70	
3112	Kleider, Wäsche, Vorhänge	29'913.45		35'800		47'634.70	
3112.00	Anschaffung Kleider, Wäsche, Vorhänge	29'913.45		35'800		47'634.70	
3113	Hardware	52'534.80		21'800		65'992.73	
3113.00	Anschaffung Hardware	52'534.80		21'800		65'663.73	
3113.20	Anschaffung Hardware (Asylwesen)					329.00	
3116	Medizinische Geräte	4'605.05					
3116.00	Anschaffung medizinische Geräte	4'605.05					
3118	Immaterielle Anlagen	170.60				1'664.75	
3118.00	Anschaffung immateriellen Anlagen	170.60				1'664.75	
312	Ver- und Entsorgung Liegenschaften VV	387'435.50		448'700		422'403.15	
3120	Ver- und Entsorgung Liegenschaften VV	387'435.50		448'700		422'403.15	
3120.01	Ver- und Entsorgung Liegenschaften VV / Wasser- und Ab..	33'055.40		31'400		28'301.10	
3120.02	Ver- und Entsorgung Liegenschaften VV / Strom	152'193.60		192'300		187'851.95	
3120.03	Ver- und Entsorgung Liegenschaften VV / Heizkosten	135'850.35		137'300		133'658.45	

Erfolgsrechnung

Rechnung / 24.2.2026 1.1.2025 - 31.12.2025 Einwohnergemeinde

Einwohnergemeinde Magden

Erfolgsrechnung Artengliederung		Rechnung 2025		Budget 2025		Rechnung 2024	
		Aufwand	Ertrag	Aufwand	Ertrag	Aufwand	Ertrag
3120.04	Ver- und Entsorgung Liegenschaften VV / Kehricht und Grü..	16'080.40		27'500		25'093.60	
3120.21	Ver- und Entsorgung Liegenschaften VV / Wasser- und Ab..	6'239.60		7'700		5'957.55	
3120.22	Ver- und Entsorgung Liegenschaften VV / Strom (Asylwese..	13'453.20		15'500		14'574.70	
3120.24	Ver- und Entsorgung Liegenschaften VV / Kehricht und Grü..	2'381.85		1'800		1'417.40	
3120.25	Ver- und Entsorgung Liegenschaften VV / Heizkosten (Asyl..	28'181.10		35'200		25'548.40	
313	Dienstleistungen und Honorare	2'158'530.46		2'098'600		1'913'407.13	
3130	Dienstleistungen Dritter	1'588'072.51		1'428'200		1'402'508.73	
3130.00	Dienstleistungen Dritter	1'583'224.51		1'424'200		1'399'026.78	
3130.20	Dienstleistungen Dritter (Asylwesen)	4'848.00		4'000		3'481.95	
3132	Honorare externer Berater, Gutachter, Fachexperten etc.	326'271.60		402'100		274'770.45	
3132.00	Honorare externe Berater, Gutachter, Fachexperten etc.	325'871.65		402'100		274'770.45	
3132.20	Honorare externe Berater, Gutachter, Fachexperten (Asylw..	399.95					
3133	Informatik-Nutzungsaufwand	145'066.30		145'900		137'348.80	
3133.00	Informatik-Nutzungsaufwand	145'066.30		145'900		137'348.80	
3134	Sachversicherungsprämien	75'665.55		88'800		75'310.70	
3134.00	Sachversicherungsprämien	75'557.65		88'700		75'223.80	
3134.20	Sachversicherungsprämien (Asylwesen)	107.90		100		86.90	
3136	Honorare privatärztlicher Tätigkeit	14'486.15		14'500		14'431.85	
3136.00	Honorare privatärztlicher Tätigkeit	14'486.15		14'500		14'431.85	
3137	Steuern und Abgaben	4'663.00		7'300		3'307.80	
3137.00	Steuern und Abgaben	3'267.20		3'200		3'279.90	
3137.20	Steuern und Abgaben (Asylwesen)	1'395.80		4'100		27.90	
3138	Kurs, Prüfungen und Beratungen	4'305.35		11'800		5'728.80	
3138.00	Kurs, Prüfungen und Beratungen	4'305.35		11'800		5'728.80	
314	Baulicher und betrieblicher Unterhalt	678'703.55		798'800		950'627.89	
3140	Unterhalt Grundstücken	127'094.65		133'100		125'868.70	
3140.00	Unterhalt Grundstücken	127'094.65		133'100		125'868.70	

Erfolgsrechnung

Rechnung / 24.2.2026 1.1.2025 - 31.12.2025 Einwohnergemeinde
Einwohnergemeinde Magden

Erfolgsrechnung Artengliederung		Rechnung 2025		Budget 2025		Rechnung 2024	
		Aufwand	Ertrag	Aufwand	Ertrag	Aufwand	Ertrag
3141	Unterhalt Strassen / Verkehrswege	176'129.95		205'000		307'634.10	
3141.00	Unterhalt Strassen / Verkehrswege	176'129.95		205'000		307'634.10	
3142	Unterhalt Wasserbau	1'003.20		5'000			
3142.00	Unterhalt Wasserbau	1'003.20		5'000			
3143	Unterhalt Tiefbauten	187'128.95		188'300		179'337.80	
3143.00	Unterhalt Tiefbauten	187'128.95		188'300		179'337.80	
3144	Unterhalt Hochbauten	187'346.80		267'400		337'787.29	
3144.00	Unterhalt Hochbauten	185'899.80		264'400		333'513.09	
3144.20	Unterhalt Hochbauten (Asylwesen)	1'447.00		3'000		4'274.20	
315	Unterhalt Mobilien und immaterielle Anlagen	237'702.22		274'500		233'681.20	
3150	Unterhalt Büromöbel und -geräte, Schulmobiliar	667.05		2'900		3'547.70	
3150.00	Unterhalt Büromöbel und -geräte, Schulmobiliar	667.05		2'900		3'547.70	
3151	Unterhalt Apparate, Maschinen, Geräte, Fahrzeuge, We..	59'456.15		79'800		53'659.65	
3151.00	Unterhalt Apparate, Maschinen, Geräte, Fahrzeuge, Werkz..	59'456.15		79'800		53'403.45	
3151.20	Unterhalt Apparate, Maschinen, Geräte, Fahrzeuge, Werkz..					256.20	
3153	Informatik-Unterhalt (Hardware)	524.10		1'000		20'176.00	
3153.00	Informatik-Unterhalt (Hardware)	524.10		1'000		20'176.00	
3156	Unterhalt medizinische Geräte					194.60	
3156.00	Unterhalt medizinische Geräte					194.60	
3158	Unterhalt immaterielle Anlagen	177'054.92		189'800		156'103.25	
3158.00	Unterhalt immaterielle Anlagen	177'054.92		189'800		156'103.25	
3159	Unterhalt übrige mobile Anlagen			1'000			
3159.00	Unterhalt übrige mobile Anlagen			1'000			
316	Mieten, Leasing, Pachten, Benützungsgebühren	270'762.65		273'100		218'964.90	

Erfolgsrechnung

Rechnung / 24.2.2026 1.1.2025 - 31.12.2025 Einwohnergemeinde
Einwohnergemeinde Magden

Erfolgsrechnung Artengliederung		Rechnung 2025		Budget 2025		Rechnung 2024	
		Aufwand	Ertrag	Aufwand	Ertrag	Aufwand	Ertrag
3160	Miete und Pacht Liegenschaften	243'716.00		244'200		193'731.25	
3160.00	Miete und Pacht Liegenschaften	25'316.00		25'800		23'331.25	
3160.20	Miete und Pacht Liegenschaften (Asylwesen)	218'400.00		218'400		170'400.00	
3161	Mieten, Benützungskosten Anlagen	27'046.65		28'900		25'233.65	
3161.00	Mieten, Benützungskosten Anlagen	27'046.65		28'900		25'233.65	
317	Spesenentschädigungen	111'768.04		154'500		102'634.20	
3170	Reisekosten und Spesen	71'224.45		107'100		83'737.00	
3170.00	Reisekosten und Spesen	71'224.45		107'100		83'737.00	
3171	Exkursionen, Schulreisen und Lager	40'543.59		47'400		18'897.20	
3171.00	Exkursionen, Schulreisen und Lager	40'543.59		47'400		18'897.20	
318	Wertberichtigungen auf Forderungen	13'530.80		55'500		-16'072.55	
3180	Wertberichtigungen auf Forderungen	-23'000.00		5'000		-7'500.00	
3180.00	Wertberichtigungen auf Forderungen (Erhöhung Delkredere)			5'000		5'300.00	
3180.09	Wertberichtigungen auf Forderungen (Senkung Delkredere)	-23'000.00				-12'800.00	
3181	Tatsächliche Forderungsverluste	36'530.80		50'500		-8'572.55	
3181.00	Tatsächliche Forderungsverluste	46'299.65		50'500		2'760.20	
3181.01	Tatsächliche Forderungsverluste Jur. Personen	56.05				1'492.10	
3181.09	Eingang abgeschriebener Forderungen	-9'824.90				-12'824.85	
319	Verschiedener Betriebsaufwand	34'987.76		27'500		33'691.18	
3190	Schadenersatzleistungen					1'250.00	
3190.00	Schadenersatzleistungen					1'250.00	
3192	Abgeltung von Rechten	9'638.85		14'200		14'143.35	
3192.00	Abgeltung von Rechten	9'638.85		14'200		14'143.35	
3199	Übriger Betriebsaufwand	25'348.91		13'300		18'297.83	
3199.00	Übriger Betriebsaufwand	25'348.91		13'300		18'297.83	

Erfolgsrechnung

Rechnung / 24.2.2026 1.1.2025 - 31.12.2025 Einwohnergemeinde

Einwohnergemeinde Magden

Erfolgsrechnung Artengliederung		Rechnung 2025		Budget 2025		Rechnung 2024	
		Aufwand	Ertrag	Aufwand	Ertrag	Aufwand	Ertrag
33	Abschreibungen Verwaltungsvermögen	2'316'754.45		2'327'000		2'224'443.25	
330	Abschreibungen Sachanlagen VV	2'295'766.15		2'306'000		2'203'454.95	
3300	Planmässige Abschreibungen Sachanlagen	2'295'766.15		2'306'000		2'203'454.95	
3300.10	Planmässige Abschreibungen Strassen / Verkehrswege all..	255'811.25		261'800		225'672.00	
3300.20	Planmässige Abschreibungen Wasserbau	14'572.60		14'600		14'572.60	
3300.30	Planmässige Abschreibungen Tiefbauten allgemeiner Haus..	139'662.65		140'000		139'662.65	
3300.31	Planmässige Abschreibungen Tiefbauten spezialfinanzierte..	425'293.90		433'000		407'859.35	
3300.40	Planmässige Abschreibungen Hochbauten allgemeiner Ha..	1'303'876.95		1'282'700		1'253'360.75	
3300.41	Planmässige Abschreibungen Hochbauten spezialfinanziert..	7'232.30		7'300		7'232.30	
3300.60	Planmässige Abschreibungen Mobilien VV allgemeiner Ha..	130'211.75		147'400		135'989.55	
3300.61	Planmässige Abschreibungen Mobilien VV spezialfinanziert..	19'104.75		19'200		19'105.75	
332	Abschreibungen Immaterielle Anlagen	20'988.30		21'000		20'988.30	
3320	Planmässige Abschreibungen immaterielle Anlagen	20'988.30		21'000		20'988.30	
3320.90	Planmässige Abschreibungen übrige immaterielle Anlagen ..	20'988.30		21'000		20'988.30	
34	Finanzaufwand	211'244.33		204'200		143'420.02	
340	Zinsaufwand	137'521.13		115'600		111'018.47	
3400	Verzinsung laufende Verbindlichkeiten	68'012.80		37'400		54'003.72	
3400.00	Verzinsung laufende Verbindlichkeiten	68'012.80		37'400		54'003.72	
3401	Verzinsung Finanzverbindlichkeiten	103.18					
3401.00	Verzinsung Finanzverbindlichkeiten	103.18					
3409	Übrige Passivzinsen	69'405.15		78'200		57'014.75	
3409.01	Verzinsung Nettoschuld / Nettovermögen	69'405.15		78'200		57'014.75	
341	Realisierte Kursverluste					175.00	
3411	Realisierte Verluste auf Sachanlagen FV					175.00	
3411.00	Realisierte Verluste auf Sachanlagen FV					175.00	

Erfolgsrechnung

Rechnung / 24.2.2026 1.1.2025 - 31.12.2025 Einwohnergemeinde

Einwohnergemeinde Magden

Erfolgsrechnung Artengliederung		Rechnung 2025		Budget 2025		Rechnung 2024	
		Aufwand	Ertrag	Aufwand	Ertrag	Aufwand	Ertrag
343	Liegenschaftenaufwand Finanzvermögen	73'723.20		88'600		32'226.55	
3430	Baulicher Unterhalt Liegenschaften FV	12'383.25		7'300		23'458.20	
3430.00	Baulicher Unterhalt Grundstücke FV	2'545.85		600		663.50	
3430.40	Baulicher Unterhalt Gebäude FV	9'837.40		6'700		22'794.70	
3431	Nicht baulicher Unterhalt Liegenschaften FV	40.50		2'000			
3431.00	Nicht baulicher Liegenschaftenerhalt durch Dritte FV durch Dritte	40.50		1'000			
3431.30	Unterhalt Mobilien FV			1'000			
3439	Übriger Liegenschaftsaufwand FV	61'299.45		79'300		8'768.35	
3439.10	Ver- und Entsorgung FV	149.95		500		3'226.10	
3439.20	Steuern und Abgaben FV	533.40		500		487.40	
3439.30	Sachversicherungsprämien FV	1'852.40		2'800		1'836.75	
3439.40	Dienstleistungen Dritter FV	82.00					
3439.50	Honorare externe Berater, Gutachter, Fachexperten etc. FV	58'681.70		75'500		3'218.10	
36	Transferaufwand	9'920'859.45		9'766'400		9'286'481.65	
360	Ertragsanteile an Dritte	25'963.75		28'400		26'270.85	
3601	Ertragsanteile an den Kanton	25'963.75		28'400		26'270.85	
3601.00	Ertragsanteile an Kanton	25'963.75		28'400		26'270.85	
361	Entschädigungen an öffentliche Gemeinwesen	3'149'693.95		3'202'400		2'878'514.60	
3611	Entschädigungen an den Kanton	97'374.85		94'600		99'597.80	
3611.00	Entschädigungen an den Kanton	97'374.85		94'600		99'597.80	
3612	Entschädigungen an Gemeinden und Gemeindeverbän..	2'884'264.10		2'940'400		2'584'381.80	
3612.00	Entschädigungen an Gemeinden und Gemeindeverbände	799'812.90		823'400		752'093.35	
3612.03	Interne Verrechnung Bauamt (Spezialfinanzierungen)	149'251.85		161'700		128'601.70	
3612.11	Entschädigungen an Gemeinden und Gemeindeverbände /..	63'989.15		65'100		65'038.25	
3612.12	Entschädigungen an Gemeinden und Gemeindeverbände /..	106'681.80		106'600		106'681.80	
3612.13	Entschädigungen an Gemeinden und Gemeindeverbände /..	410'682.00		427'100		361'753.50	
3612.14	Entschädigungen an Gemeinden und Gemeindeverbände /..	1'174'290.00		1'141'800		998'047.00	

Erfolgsrechnung

Rechnung / 24.2.2026 1.1.2025 - 31.12.2025 Einwohnergemeinde

Einwohnergemeinde Magden

Erfolgsrechnung Artengliederung		Rechnung 2025		Budget 2025		Rechnung 2024	
		Aufwand	Ertrag	Aufwand	Ertrag	Aufwand	Ertrag
3612.20	Entschädigungen an Gemeinden und Gemeindeverbände (..	179'556.40		214'700		172'166.20	
3614	Entschädigungen an öffentliche Unternehmungen	168'055.00		167'400		194'535.00	
3614.00	Entschädigungen an öffentliche Unternehmungen	168'055.00		167'400		194'535.00	
362	Finanz- und Lastenausgleich	1'569'000.00		1'569'000		1'468'000.00	
3621	Finanz- und Lastenausgleich an den Kanton	1'569'000.00		1'569'000		1'468'000.00	
3621.50	Innerkantonaler Finanzausgleich von Gemeinde an den Ka..	1'569'000.00		1'569'000		1'468'000.00	
363	Beiträge an öffentliche Gemeinwesen und Dritte	4'899'037.80		4'689'100		4'636'532.25	
3631	Beiträge an den Kanton	3'881'981.25		3'618'300		3'510'897.95	
3631.00	Beiträge an den Kanton	1'875'171.90		1'578'500		1'695'448.25	
3631.01	Beiträge an den Kanton / Besoldungskostenanteile	2'006'809.35		2'039'800		1'815'449.70	
3632	Beiträge an Gemeinden und Gemeindeverbände	57'690.30		58'000		49'113.05	
3632.00	Beiträge an Gemeinden und Gemeindeverbände	17'827.40		19'600		16'810.55	
3632.01	Beiträge an Gemeinden und Gemeindeverbände / Besoldu..	39'862.90		38'400		32'302.50	
3634	Beiträge an öffentliche Unternehmen	122'578.90		77'000		94'350.00	
3634.00	Beiträge an öffentliche Unternehmungen	122'578.90		77'000		94'350.00	
3635	Beiträge an private Unternehmen	11'000.00		13'700		9'425.00	
3635.00	Beiträge an private Unternehmen	11'000.00		13'700		9'425.00	
3636	Beiträge an private Organisationen ohne Erwerbszweck	122'970.60		135'900		143'653.40	
3636.00	Beiträge an private Organisationen ohne Erwerbszweck	116'970.60		129'900		137'653.40	
3636.20	Beiträge an private Organisationen ohne Erwerbszweck (A..	6'000.00		6'000		6'000.00	
3637	Beiträge an private Haushalte	702'816.75		786'200		829'092.85	
3637.00	Beiträge an private Haushalte	123'644.45		116'600		107'970.65	
3637.01	Beiträge an private Haushalte / materielle Hilfe	236'585.65		330'000		433'341.20	
3637.02	Beiträge an private Haushalte / materielle Hilfe ZUG	147'902.90		40'000		45'841.75	
3637.04	Beiträge an private Haushalte / Alimentenbevorschussung	21'572.00		13'000		18'304.00	
3637.20	Beiträge an private Haushalte (Asylwesen)	173'111.75		286'600		223'635.25	

Erfolgsrechnung

Rechnung / 24.2.2026 1.1.2025 - 31.12.2025 Einwohnergemeinde

Einwohnergemeinde Magden

Erfolgsrechnung Artengliederung		Rechnung 2025		Budget 2025		Rechnung 2024	
		Aufwand	Ertrag	Aufwand	Ertrag	Aufwand	Ertrag
366	Abschreibungen Investitionsbeiträge	277'163.95		277'500		277'163.95	
3660	Planmässige Abschreibung Investitionsbeiträge	277'163.95		277'500		277'163.95	
3660.10	Planmässige Abschreibungen IR-Beiträge allg. Haushalt an..	228'563.65		228'600		228'563.65	
3660.20	Planmässige Abschreibungen IR-Beiträge allg. Haushalt an..	25'386.25		25'500		25'386.25	
3660.40	Planmässige Abschreibungen IR-Beiträge allg. Haushalt an..	1'109.45		1'200		1'109.45	
3660.50	Planmässige Abschreibungen IR-Beiträge allg. Haushalt an..	13'060.80		13'100		13'060.80	
3660.51	Planmässige Abschreibungen IR-Beiträge spezialf. Gemein..	688.40		700		688.40	
3660.60	Planmässige Abschreibungen IR-Beiträge allg. Haushalt an..	8'355.40		8'400		8'355.40	
39	Interne Verrechnungen	1'402'861.10		1'490'000		1'323'326.40	
391	Interne Verrechnungen von Dienstleistungen	1'018'713.50		1'100'900		948'391.65	
3910	Interne Verrechnung von Dienstleistungen	1'018'713.50		1'100'900		948'391.65	
3910.02	Interne Verrechnung Soziallasten	575'467.85		612'200		557'440.80	
3910.03	Interne Verrechnung Bauamt (EWG)	443'245.65		488'700		390'950.85	
392	Interne Verrechnung von Pacht, Mieten, Benützungsko..	384'147.60		389'100		374'934.75	
3920	Interne Verrechnung von Pacht, Mieten, Benützungsko..	384'147.60		389'100		374'934.75	
3920.00	Interne Verrechnung von Pacht, Mieten, Benützungskosten	384'147.60		389'100		374'934.75	
4	Ertrag		22'255'077.63		21'644'500		22'177'818.89
40	Fiskalertrag		16'115'517.50		15'520'400		15'940'314.45
400	Direkte Steuern natürliche Personen		15'369'609.45		14'785'000		14'918'433.10
4000	Einkommenssteuern natürliche Personen		12'896'639.85		12'705'000		12'779'777.45
4000.00	Einkommenssteuern natürliche Personen Rechnungsjahr		12'083'811.00		11'800'000		11'925'610.15
4000.10	Einkommenssteuern natürliche Personen früherer Jahre		828'288.35		900'000		877'506.80
4000.20	Nachsteuern und Bussen natürliche Person		23'467.35		20'000		3'915.55
4000.30	Pauschale Steueranrechnung natürliche Personen		-38'926.85		-15'000		-27'255.05
4001	Vermögenssteuern natürliche Personen		2'054'705.25		1'850'000		1'859'345.55
4001.00	Vermögenssteuern natürliche Personen Rechnungsjahr		1'928'029.20		1'700'000		1'727'063.15

Erfolgsrechnung

Rechnung / 24.2.2026 1.1.2025 - 31.12.2025 Einwohnergemeinde
Einwohnergemeinde Magden

Erfolgsrechnung Artengliederung		Rechnung 2025		Budget 2025		Rechnung 2024	
		Aufwand	Ertrag	Aufwand	Ertrag	Aufwand	Ertrag
4001.10	Vermögenssteuern natürliche Personen früherer Jahre		126'676.05		150'000		132'282.40
4002	Quellensteuern natürliche Personen		418'264.35		230'000		279'310.10
4002.00	Quellensteuern natürliche Personen		418'264.35		230'000		279'310.10
401	Direkte Steuern juristische Personen		208'318.50		230'000		441'560.55
4010	Gewinn- und Kapitalsteuern juristische Personen		208'318.50		230'000		441'560.55
4010.00	Gewinn- und Kapitalsteuern juristische Personen		229'077.70		230'000		441'560.55
4010.30	Pauschale Steueranrechnung juristische Personen		-20'759.20				
402	Übrige Direkte Steuern		506'629.55		471'200		547'740.80
4021	Grundsteuern		31'288.75		31'200		31'306.85
4021.00	Grundsteuern		31'288.75		31'200		31'306.85
4022	Vermögensgewinnsteuern		439'318.00		400'000		443'628.00
4022.00	Vermögensgewinnsteuern		439'318.00		400'000		443'628.00
4024	Erbschafts- und Schenkungssteuern		36'022.80		40'000		72'805.95
4024.00	Erbschafts- und Schenkungssteuern		36'022.80		40'000		72'805.95
403	Besitz- und Aufwandsteuern		30'960.00		34'200		32'580.00
4033	Hundetaxen		30'960.00		34'200		32'580.00
4033.00	Hundetaxen		30'960.00		34'200		32'580.00
41	Regalien und Konzessionen		87'839.92		72'000		73'685.72
412	Konzessionen		87'839.92		72'000		73'685.72
4120	Konzessionen		87'839.92		72'000		73'685.72
4120.00	Konzessionen		87'839.92		72'000		73'685.72
42	Entgelte		1'592'478.77		1'476'300		1'864'992.92
420	Ersatzabgaben		97'415.10		97'600		95'078.75

Erfolgsrechnung

Rechnung / 24.2.2026 1.1.2025 - 31.12.2025 Einwohnergemeinde

Einwohnergemeinde Magden

Erfolgsrechnung Artengliederung		Rechnung 2025		Budget 2025		Rechnung 2024	
		Aufwand	Ertrag	Aufwand	Ertrag	Aufwand	Ertrag
4200	Ersatzabgaben		97'415.10		97'600		95'078.75
4200.00	Ersatzabgaben		97'415.10		97'600		95'078.75
421	Gebühren für Amtshandlungen		142'003.65		134'100		110'680.00
4210	Gebühren für Amtshandlungen		142'003.65		134'100		110'680.00
4210.00	Gebühren für Amtshandlungen		79'230.95		74'100		79'310.45
4210.01	Gebühren für Amtshandlungen / Baubewilligungsgebühren		62'772.70		60'000		31'369.55
423	Schul- und Kursgelder		214'902.00		210'700		208'901.30
4231	Kursgelder		214'902.00		210'700		208'901.30
4231.00	Kursgelder		214'902.00		210'700		208'901.30
424	Benützungsgebühren und Dienstleistungen		895'106.65		907'600		855'973.72
4240	Benützungsgebühren und Dienstleistungen		895'106.65		907'600		855'973.72
4240.00	Benützungsgebühren und Dienstleistungen		826'767.65		839'300		787'629.22
4240.01	Benützungsgebühren / Wasserbezug Dorfbrunnen		11'000.00		11'000		11'000.00
4240.02	Benützungsgebühren / Strassenentwässerung Kantons- un..		57'339.00		57'300		57'344.50
425	Erlös aus Verkäufen		25'533.15		20'600		24'643.60
4250	Verkäufe		25'533.15		20'600		24'643.60
4250.00	Verkäufe		25'533.15		20'600		24'643.60
426	Rückerstattungen		196'515.37		92'200		546'646.05
4260	Rückerstattungen und Kostenbeteiligungen Dritter		196'515.37		92'200		546'646.05
4260.00	Rückerstattungen und Kostenbeteiligungen Dritter		112'948.47		51'700		76'774.40
4260.01	Rückerstattungen Dritter / materielle Hilfe		3'679.50		15'000		418'917.10
4260.02	Rückerstattungen Dritter / materielle Hilfe ZUG		38'221.30				2'266.70
4260.04	Rückerstattungen Dritter / Alimentenbevorschussung				500		
4260.20	Rückerstattungen Dritter (Asylwesen)		41'666.10		25'000		48'687.85
427	Bussen		20'453.45		13'400		23'069.50

Erfolgsrechnung

Rechnung / 24.2.2026 1.1.2025 - 31.12.2025 Einwohnergemeinde

Einwohnergemeinde Magden

Erfolgsrechnung Artengliederung		Rechnung 2025		Budget 2025		Rechnung 2024	
		Aufwand	Ertrag	Aufwand	Ertrag	Aufwand	Ertrag
4270	Bussen		20'453.45		13'400		23'069.50
4270.00	Bussen		20'453.45		13'400		23'069.50
429	Übrige Entgelte		549.40		100		
4290	Übrige Entgelte		549.40		100		
4290.00	Übrige Entgelte		549.40		100		
43	Verschiedene Erträge		8'940.00				8'370.00
431	Aktivierung Eigenleistungen		8'940.00				8'370.00
4310	Aktivierbare Eigenleistungen auf Sachanlagen		8'940.00				8'370.00
4310.00	Aktivierbare Eigenleistungen auf Sachanlagen		8'940.00				8'370.00
44	Finanzertrag		231'356.24		222'800		320'534.05
440	Zinsertrag		101'953.79		95'100		128'562.35
4400	Zinsen flüssige Mittel		197.75		1'500		2'120.54
4400.00	Zinsen flüssige Mittel		197.75		1'500		2'120.54
4401	Zinsen Forderungen und Kontokorrente		15'336.05		12'200		11'725.05
4401.00	Zinsen Forderungen und Kontokorrente		15'336.05		12'200		11'725.05
4402	Zinsen Finanzanlagen		17'014.84		3'200		57'702.01
4402.00	Zinsen Finanzanlagen		17'014.84		3'200		57'702.01
4409	Übrige Zinsen von Finanzvermögen		69'405.15		78'200		57'014.75
4409.01	Verzinsung Nettoschuld / Nettovermögen		69'405.15		78'200		57'014.75
441	Realisierte Gewinne FV		6'400.00				135.00
4411	Gewinn aus Verkäufen von Sachanlagen FV		6'400.00				135.00
4411.00	Gewinn aus Verkäufen von Sachanlagen FV		6'400.00				135.00

Erfolgsrechnung

Rechnung / 24.2.2026 1.1.2025 - 31.12.2025 Einwohnergemeinde
Einwohnergemeinde Magden

Erfolgsrechnung Artengliederung		Rechnung 2025		Budget 2025		Rechnung 2024	
		Aufwand	Ertrag	Aufwand	Ertrag	Aufwand	Ertrag
443	Liegenschaftsertrag FV		83'674.55		82'700		82'717.15
4430	Pacht- und Mietzinse Liegenschaften FV		83'674.55		82'700		82'717.15
4430.01	Mietzinse Liegenschaften FV		80'716.00		79'800		79'740.00
4430.02	Pachtzinse Liegenschaften FV		2'958.55		2'900		2'977.15
444	Wertberichtigungen Anlagen FV						36'825.00
4440	Wertberichtigungen Finanzanlagen FV						36'825.00
4440.00	Wertberichtigung Finanzanlagen FV						36'825.00
445	Finanzertrag aus Darlehen und Beteiligungen des VV		2'112.50		300		1'837.50
4450	Erträge aus Darlehen VV		312.50		300		937.50
4450.00	Erträge aus Darlehen VV		312.50		300		937.50
4451	Erträge aus Beteiligungen VV		1'800.00				900.00
4451.00	Erträge aus Beteiligungen VV		1'800.00				900.00
447	Liegenschaftenertrag VV		37'215.40		44'700		70'457.05
4470	Pacht- und Mietzinse Liegenschaften VV		25'075.40		35'500		59'637.05
4470.01	Mietzinse Liegenschaften VV		24'686.00		35'400		59'004.00
4470.02	Pachtzinse Liegenschaften VV		389.40		100		633.05
4472	Vergütung für Benützungen Liegenschaften VV		12'140.00		9'200		10'820.00
4472.00	Vergütungen für Benützungen Liegenschaften VV		12'140.00		9'200		10'820.00
45	Entnahmen aus Fonds und Spezialfinanzierungen				5'400		9'277.60
450	Entnahme aus Fonds im Fremdkapital				5'400		9'277.60
4501	Entnahmen aus Fonds des FK				5'400		9'277.60
4501.00	Entnahmen aus Fonds des FK				5'400		9'277.60
46	Transferertrag		1'606'474.35		1'648'000		1'424'281.50

Erfolgsrechnung

Rechnung / 24.2.2026 1.1.2025 - 31.12.2025 Einwohnergemeinde

Einwohnergemeinde Magden

Erfolgsrechnung Artengliederung		Rechnung 2025		Budget 2025		Rechnung 2024	
		Aufwand	Ertrag	Aufwand	Ertrag	Aufwand	Ertrag
461	Entschädigungen von öffentlichen Gemeinwesen		1'334'031.75		1'388'100		1'165'773.65
4610	Entschädigungen vom Bund						1'872.00
4610.00	Entschädigungen vom Bund						1'872.00
4611	Entschädigungen vom Kanton		570'387.05		605'700		483'493.00
4611.00	Entschädigungen vom Kanton		1'481.80		2'700		995.60
4611.02	Entschädigungen vom Kanton (ZUG/anerkannte Flüchtlinge)		115'190.60		40'000		51'532.40
4611.20	Entschädigungen vom Kanton (Asylwesen)		453'714.65		563'000		430'965.00
4612	Entschädigungen von Gemeinden und Gemeindeverbä..		763'644.70		782'400		680'408.65
4612.00	Entschädigung von Gemeinden und Gemeindeverbänden		373'579.65		385'100		316'919.05
4612.03	Interne Verrechnung Bauamt (Spezialfinanzierungen)		149'251.85		161'700		128'601.70
4612.11	Entschädigung von Gemeinden und Gemeindeverbände / ..		64'089.15		65'200		65'138.25
4612.12	Entschädigung von Gemeinden und Gemeindeverbände / ..		106'681.80		106'600		106'681.80
4612.13	Entschädigung von Gemeinden und Gemeindeverbände / ..		37'578.55		36'500		35'431.25
4612.14	Entschädigung von Gemeinden und Gemeindeverbände / ..		8'463.70		3'300		3'636.60
4612.20	Entschädigung von Gemeinden und Gemeindeverbände (A..		24'000.00		24'000		24'000.00
462	Finanz- und Lastenausgleich		97'700.00		97'900		99'500.00
4621	Finanz- und Lastenausgleich vom Kanton		97'700.00		97'900		99'500.00
4621.60	Feinausgleich Aufgabenverschiebung		97'700.00		97'900		99'500.00
463	Beiträge von öffentlichen Gemeinwesen und Dritten		65'205.95		55'900		58'527.50
4630	Beiträge vom Bund		10'000.00				
4630.00	Beiträge vom Bund		10'000.00				
4631	Beiträge vom Kanton		47'205.95		47'900		49'527.50
4631.00	Beiträge vom Kanton		47'205.95		47'900		49'527.50
4632	Beiträge von Gemeinden und Gemeindeverbänden		8'000.00		8'000		9'000.00
4632.00	Beiträge von Gemeinden und Gemeindeverbänden		8'000.00		8'000		9'000.00
466	Auflösung passivierte Investitionsbeiträge		109'536.65		104'600		98'738.70

Erfolgsrechnung

Rechnung / 24.2.2026 1.1.2025 - 31.12.2025 Einwohnergemeinde

Einwohnergemeinde Magden

Erfolgsrechnung Artengliederung		Rechnung 2025		Budget 2025		Rechnung 2024	
		Aufwand	Ertrag	Aufwand	Ertrag	Aufwand	Ertrag
4660	Planmässige Auflösung passivierter Investitionsbeiträge		109'536.65		104'600		98'738.70
4660.71	Planm. Auflösung von IR-Beiträgen von privaten Haushaltu..		109'536.65		104'600		98'738.70
469	Verschiedener Transferertrag				1'500		1'741.65
4699	Rückverteilungen				1'500		1'741.65
4699.10	Rückverteilung CO2-Abgabe				1'500		1'741.65
48	Ausserordentlicher Ertrag		1'209'609.75		1'209'600		1'213'036.25
489	Entnahmen aus dem Eigenkapital		1'209'609.75		1'209'600		1'213'036.25
4895	Entnahmen aus Aufwertungsreserve		1'209'609.75		1'209'600		1'213'036.25
4895.00	Entnahmen aus Aufwertungsreserve		1'209'609.75		1'209'600		1'213'036.25
49	Interne Verrechnungen		1'402'861.10		1'490'000		1'323'326.40
491	Interne Verrechnung von Dienstleistungen		1'018'713.50		1'100'900		948'391.65
4910	Interne Verrechnung von Dienstleistungen		1'018'713.50		1'100'900		948'391.65
4910.02	Interne Verrechnung Soziallasten		575'467.85		612'200		557'440.80
4910.03	Interne Verrechnung Bauamt (EWG)		443'245.65		488'700		390'950.85
492	Interne Verrechnung von Pacht, Mieten, Benützungsko..		384'147.60		389'100		374'934.75
4920	Interne Verrechnung von Pacht, Mieten, Benützungsko..		384'147.60		389'100		374'934.75
4920.00	Interne Verrechnung von Pacht, Mieten, Benützungskosten		384'147.60		389'100		374'934.75
9	Abschlusskonten	142'163.22	123'999.18		968'200	1'243'995.02	221'824.89
90	Abschluss Erfolgsrechnung	142'163.22	123'999.18		968'200	1'243'995.02	221'824.89
900	Abschluss allgemeiner Haushalt	98'010.09			756'700	1'131'663.63	
9000	Ertragsüberschuss Erfolgsrechnung	98'010.09				1'131'663.63	
9000.00	Ertragsüberschuss Erfolgsrechnung	98'010.09				1'131'663.63	

Erfolgsrechnung

Rechnung / 24.2.2026 1.1.2025 - 31.12.2025 Einwohnergemeinde
Einwohnergemeinde Magden

Erfolgsrechnung Artengliederung		Rechnung 2025		Aufwand	Budget 2025		Rechnung 2024	
		Aufwand	Ertrag		Aufwand	Ertrag	Aufwand	Ertrag
9001	Aufwandüberschuss Erfolgsrechnung				756'700			
9001.00	Aufwandüberschuss Erfolgsrechnung				756'700			
901	Abschluss Spezialfinanzierungen	44'153.13	123'999.18		211'500		112'331.39	221'824.89
9010	Abschluss Spezialfinanzierungen im EK, Ertragsübersc..	44'153.13					112'331.39	
9010.00	Abschluss Spezialfinanzierungen im EK, Ertragsüberschuss	44'153.13					112'331.39	
9011	Abschluss Spezialfinanzierungen im EK, Aufwandüber..		123'999.18		211'500			221'824.89
9011.00	Abschluss Spezialfinanzierungen im EK, Aufwandüberschu..		123'999.18		211'500			221'824.89



Gemeinde Magden

Abteilung Finanzen

Rechnung 2025

Investitionsrechnung Einwohnergemeinde

Investitionsrechnung

Rechnung / 24.2.2026 1.1.2025 - 31.12.2025 Einwohnergemeinde

Einwohnergemeinde Magden

Nummer	Investitionsrechnung Zusammenzug	Rechnung 2025		Budget 2025		Rechnung 2024	
		Ausgaben	Einnahmen	Ausgaben	Einnahmen	Ausgaben	Einnahmen
	Investitionsrechnung	8'999'478.05	8'999'478.05	8'600'300	8'600'300	3'226'674.70	3'226'674.70
0	ALLGEMEINE VERWALTUNG	85'191.45		105'000			
	Nettoergebnis		85'191.45		105'000		
1	ÖFFENTLICHE ORDNUNG + SICHERHEIT, VERTEIDIGUNG	2'094'718.15		2'000'000		432'474.15	
	Nettoergebnis		2'094'718.15		2'000'000		432'474.15
2	BILDUNG	788'813.35		903'600		618'145.60	
	Nettoergebnis		788'813.35		903'600		618'145.60
6	VERKEHR UND NACHRICHTENÜBERMITTLUNG	4'263'642.55		3'702'000		1'373'006.50	
	Nettoergebnis		4'263'642.55		3'702'000		1'373'006.50
7	UMWELTSCHUTZ UND RAUMORDNUNG	1'015'039.85	279'267.75	1'329'700	160'000	515'546.80	266'079.00
	Nettoergebnis		735'772.10		1'169'700		249'467.80
8	VOLKSWIRTSCHAFT	422'647.60	50'157.35	400'000		21'422.65	
	Nettoergebnis		372'490.25		400'000		21'422.65
9	FINANZEN	329'425.10	8'670'052.95	160'000	8'440'300	266'079.00	2'960'595.70
	Nettoergebnis	8'340'627.85		8'280'300		2'694'516.70	

Investitionsrechnung

Rechnung / 24.2.2026 1.1.2025 - 31.12.2025 Einwohnergemeinde
Einwohnergemeinde Magden

Nummer	Investitionsrechnung	Rechnung 2025		Budget 2025		Rechnung 2024	
		Ausgaben	Einnahmen	Ausgaben	Einnahmen	Ausgaben	Einnahmen
I	Investitionsrechnung	8'999'478.05	8'999'478.05	8'600'300	8'600'300	3'226'674.70	3'226'674.70
0	ALLGEMEINE VERWALTUNG	85'191.45		105'000			
	Nettoergebnis		85'191.45		105'000		
02	Allgemeine Dienste	85'191.45		105'000			
	Nettoergebnis		85'191.45		105'000		
029	Verwaltungsliegenschaften, übriges	85'191.45		105'000			
	Nettoergebnis		85'191.45		105'000		
0290	Verwaltungsliegenschaften, übriges	85'191.45		105'000			
5040.01	Gemeindehaus, Umbau Verwaltungsräumlichkeiten im Erdgeschoss Budgetkredit 2025 / 105'000	85'191.45		105'000			
1	ÖFFENTLICHE ORDNUNG + SICHERHEIT, VERTEIDIGUNG	2'094'718.15		2'000'000		432'474.15	
	Nettoergebnis		2'094'718.15		2'000'000		432'474.15
15	Feuerwehr	2'094'718.15		2'000'000		432'474.15	
	Nettoergebnis		2'094'718.15		2'000'000		432'474.15
150	Feuerwehr	2'094'718.15		2'000'000		432'474.15	
	Nettoergebnis		2'094'718.15		2'000'000		432'474.15
1500	Feuerwehr	2'094'718.15		2'000'000		432'474.15	
5040.01	Feuerwehrmagazin, Planung & An- und Umbau GV 11.06.21 / 02.12.22 / 2'839'200	2'094'718.15		2'000'000		432'474.15	
2	BILDUNG	788'813.35		903'600		618'145.60	
	Nettoergebnis		788'813.35		903'600		618'145.60
21	Obligatorische Schule	788'813.35		903'600		618'145.60	
	Nettoergebnis		788'813.35		903'600		618'145.60

Investitionsrechnung

Rechnung / 24.2.2026 1.1.2025 - 31.12.2025 Einwohnergemeinde
Einwohnergemeinde Magden

Nummer	Investitionsrechnung	Rechnung 2025		Budget 2025		Rechnung 2024	
		Ausgaben	Einnahmen	Ausgaben	Einnahmen	Ausgaben	Einnahmen
217	Schulliegenschaften	788'813.35		850'000		618'145.60	
	Nettoergebnis		788'813.35		850'000		618'145.60
2170	Schulliegenschaften	788'813.35		850'000		618'145.60	
5040.03	Halle Juch, Sanierung	93'212.80				603'545.60	
	GV 02.12.22 / 1'010'000						
5040.04	Schulhaus 1994, Dachsanierung	695'600.55		850'000		14'600.00	
	GV 27.06.24 / 900'000						
219	Obligatorische Schule, übriges			53'600			
	Nettoergebnis				53'600		
2191	Volksschule Sonstiges			53'600			
5060.05	EDV Schule / Ergänzung und Ersatz Geräte			53'600			
	Budgetkredit 2025 / 53'600						
6	VERKEHR UND NACHRICHTENÜBERMITTLUNG	4'263'642.55		3'702'000		1'373'006.50	
	Nettoergebnis		4'263'642.55		3'702'000		1'373'006.50
61	Strassenverkehr	4'263'642.55		3'702'000		1'373'006.50	
	Nettoergebnis		4'263'642.55		3'702'000		1'373'006.50
613	Kantonsstrassen, übrige	212'938.45		243'000		4'000.00	
	Nettoergebnis		212'938.45		243'000		4'000.00
6130	Kantonsstrassen, übrige	212'938.45		243'000		4'000.00	
5010.01	Kantonsstrassen (K496, K497, K498), Umrüstung	105'938.45		116'000			
	Strassenbeleuchtung auf LED						
	Budgetkredit 2025						
5610.03	Bushaltestelle Post, Umbau / Beitrag an Kanton	107'000.00		127'000		4'000.00	
	GV 04.12.20 / 18.06.25 / 204'000						
615	Gemeindestrassen	4'050'704.10		3'459'000		1'369'006.50	
	Nettoergebnis		4'050'704.10		3'459'000		1'369'006.50
6150	Gemeindestrassen	4'050'704.10		3'459'000		1'369'006.50	

Investitionsrechnung

Rechnung / 24.2.2026 1.1.2025 - 31.12.2025 Einwohnergemeinde

Einwohnergemeinde Magden

Nummer	Investitionsrechnung	Rechnung 2025		Budget 2025		Rechnung 2024	
		Ausgaben	Einnahmen	Ausgaben	Einnahmen	Ausgaben	Einnahmen
5010.19	Schildmatt, Sanierung Strasse GV 02.12.22 / 328'300	14'888.60				15'593.10	
5010.20	Weissweg, Sanierung Strasse GV 02.12.22 / 314'800					226'707.25	
5010.21	Gaispelweg, Sanierung Strasse GV 01.12.23 / 940'200	521'320.30		640'000		24'954.30	
5010.22	Dachsweg-Weingartenweg, Sanierung Fussweg Budgetkredit 2024 / 135'100					116'794.45	
5010.23	Blumenrain, Sanierung Strasse GV 29.11.24 / 235'200	15'877.70		215'000			
5040.02	Werkhof, Planung und Neubau GV 11.06.21 / 02.12.22 / 4'626'800	3'395'036.50		2'500'000		916'118.95	
5060.03	Teleskoplader für Werkhof, Neuanschaffung Budgetkredit 2025 / 104'000	103'581.00		104'000			
5060.05	Elektrofahrzeug für Werkhof, Neuanschaffung Budgetkredit 2024 / 60'000					68'838.45	
7	UMWELTSCHUTZ UND RAUMORDNUNG Nettoergebnis	1'015'039.85	279'267.75 735'772.10	1'329'700	160'000 1'169'700	515'546.80	266'079.00 249'467.80
71	Wasserversorgung Nettoergebnis	777'803.45	88'878.05 688'925.40	1'089'700	50'000 1'039'700	515'546.80	116'034.70 399'512.10
710	Wasserversorgung Nettoergebnis	777'803.45	88'878.05 688'925.40	1'089'700	50'000 1'039'700	515'546.80	116'034.70 399'512.10
7100	Wasserversorgung Abgang von Grundstücken						120.00 120.00
7101	Wasserwerk [Gemeindebetrieb]	777'803.45	88'878.05	1'089'700	50'000	515'546.80	115'914.70
5030.18	Grundwasserpumpwerk Enge, Planungskredit Sanierung GV 11.06.21 / 120'000	13'122.60				3'731.85	
5030.19	Schildmatt, Ersatz Wasserleitung GV 02.12.22 / 239'100					11'343.85	
5030.20	Weissweg, Ersatz Wasserleitung GV 02.12.22 / 365'100					163'553.85	

Investitionsrechnung

Rechnung / 24.2.2026 1.1.2025 - 31.12.2025 Einwohnergemeinde

Einwohnergemeinde Magden

Nummer	Investitionsrechnung	Rechnung 2025		Budget 2025		Rechnung 2024	
		Ausgaben	Einnahmen	Ausgaben	Einnahmen	Ausgaben	Einnahmen
5030.22	Transportwasserleitung Enge bis WV Rheinfelden, Ersatz Wasserleitung GV 16.06.23 / 475'000					83'748.55	
5030.23	Moosweg-Schlossgasse, Ersatz Wasserleitung Budgetkredit 2024 / 258'500					189'650.15	
5030.24	Gaispelweg, Ersatz Wasserleitung GV 01.12.23 / 383'800	261'197.05		260'000		63'518.55	
5030.25	Blumenrain, Ersatz Wasserleitung GV 29.11.24 / 217'900	4'712.75		200'000			
5030.26	Langweg, Ersatz Wasserleitung Budgetkredit 2025 / 186'800	152'038.20		186'800			
5030.27	Im Brüel, Ersatz Wasserleitung Budgetkredit 2025 / 208'800	159'539.75		208'800			
5030.28	Hauptstrasse (Brüelstr. bis Ziegelweg), Ersatz Wasserleitung Budgetkredit 2025 / 234'100	187'193.10		234'100			
6370.00	Wasseranschlussgebühren von privaten Haushalten		88'878.05		50'000		115'914.70
72	Abwasserbeseitigung Nettoergebnis	237'236.40	190'389.70 46'846.70	240'000	110'000 130'000	150'044.30	150'044.30
720	Abwasserbeseitigung Nettoergebnis	237'236.40	190'389.70 46'846.70	240'000	110'000 130'000	150'044.30	150'044.30
7200	Abwasserbeseitigung		50'000.00		50'000		50'000.00
6440.01	ARA Rheinfelden-Magden / Rückz. Darlehen		50'000.00		50'000		50'000.00
7201	Abwasserbeseitigung [Gemeindebetrieb]	237'236.40	140'389.70	240'000	60'000		100'044.30
5290.01	Generelle Entwässerungsplanung (2. Generation), Erstellung Planung GV 29.11.24 / 1'784'000	237'236.40		240'000			
6370.00	Abwasseranschlussgebühren von privaten Haushalten		140'389.70		60'000		100'044.30
8	VOLKSWIRTSCHAFT Nettoergebnis	422'647.60	50'157.35 372'490.25	400'000	400'000	21'422.65	21'422.65
81	Landwirtschaft Nettoergebnis					21'422.65	21'422.65

Investitionsrechnung

Rechnung / 24.2.2026 1.1.2025 - 31.12.2025 Einwohnergemeinde
Einwohnergemeinde Magden

Nummer	Investitionsrechnung	Rechnung 2025		Budget 2025		Rechnung 2024	
		Ausgaben	Einnahmen	Ausgaben	Einnahmen	Ausgaben	Einnahmen
812	Strukturverbesserungen Nettoergebnis					21'422.65	21'422.65
8120	Strukturverbesserungen					21'422.65	
5010.04	Hermlestenweg, Hangsicherung & Sanierung Flurweg GV 16.06.23 / 200'000					21'422.65	
87	Brennstoffe und Energie Nettoergebnis	422'647.60	50'157.35 372'490.25	400'000	400'000		
871	Elektrizität Nettoergebnis	422'647.60	50'157.35 372'490.25	400'000	400'000		
8710	Elektrizität	422'647.60	50'157.35	400'000			
5040.02	Photovoltaikanlage Werkhof, Neubau GV 02.12.22 / 194'000	332'615.40		190'000			
5040.03	Photovoltaikanlage Schulhaus, Neubau GV 27.06.24 / 260'000	90'032.20		210'000			
6300.02	Photovoltaikanlage Werkhof, Neubau / Bundesbeitrag GV 02.12.22 / 42'000		50'157.35				
9	FINANZEN Nettoergebnis	329'425.10 8'340'627.85	8'670'052.95	160'000 8'280'300	8'440'300	266'079.00 2'694'516.70	2'960'595.70
99	Nicht aufgeteilte Posten Nettoergebnis	329'425.10 8'340'627.85	8'670'052.95	160'000 8'280'300	8'440'300	266'079.00 2'694'516.70	2'960'595.70
999	Abschluss Nettoergebnis	329'425.10 8'340'627.85	8'670'052.95	160'000 8'280'300	8'440'300	266'079.00 2'694'516.70	2'960'595.70
9990	Abschluss	329'425.10	8'670'052.95	160'000	8'440'300	266'079.00	2'960'595.70
5900.00	Passivierte Einnahmen allgemeiner Haushalt	100'157.35		50'000		50'120.00	
5900.01	Passivierte Einnahmen Wasserwerk	88'878.05		50'000		115'914.70	
5900.02	Passivierte Einnahmen Abwasserbeseitigung	140'389.70		60'000		100'044.30	
6900.00	Aktiviert Ausgaben allgemeiner Haushalt		7'655'013.10		7'110'600		2'445'048.90
6900.01	Aktiviert Ausgaben Wasserwerk		777'803.45		1'089'700		515'546.80

Investitionsrechnung

Rechnung / 24.2.2026 1.1.2025 - 31.12.2025 Einwohnergemeinde
Einwohnergemeinde Magden

Nummer	Investitionsrechnung	Rechnung 2025		Ausgaben	Budget 2025		Ausgaben	Rechnung 2024	
		Ausgaben	Einnahmen		Einnahmen			Ausgaben	Einnahmen
6900.02	Aktivierte Ausgaben Abwasserbeseitigung		237'236.40		240'000				



Gemeinde Magden

Abteilung Finanzen

Rechnung 2025

Artengliederung Investitionsrechnung Einwohnergemeinde

Investitionsrechnung

Rechnung / 24.2.2026 1.1.2025 - 31.12.2025 Einwohnergemeinde
Einwohnergemeinde Magden

Nummer	Investitionsrechnung Artengliederung Zusammenzug	Rechnung 2025		Budget 2025		Rechnung 2024	
		Ausgaben	Einnahmen	Ausgaben	Einnahmen	Ausgaben	Einnahmen
	INVESTITIONSRECHNUNG	8'999'478.05	8'999'478.05	8'600'300	8'600'300	3'226'674.70	3'226'674.70
5	Investitionsausgaben	8'999'478.05		8'600'300		3'226'674.70	
50	Sachanlagen	8'325'816.55		8'073'300		2'956'595.70	
52	Immaterielle Anlagen	237'236.40		240'000			
56	Investitionsbeiträge	107'000.00		127'000		4'000.00	
59	Übertrag an Bilanz	329'425.10		160'000		266'079.00	
6	Investitionseinnahmen		8'999'478.05		8'600'300		3'226'674.70
60	Abgang von Sachanlagen						120.00
63	Investitionsbeiträge		279'425.10		110'000		215'959.00
64	Rückzahlung von Darlehen		50'000.00		50'000		50'000.00
69	Übertrag an Bilanz		8'670'052.95		8'440'300		2'960'595.70

Investitionsrechnung

Rechnung / 24.2.2026 1.1.2025 - 31.12.2025 Einwohnergemeinde

Einwohnergemeinde Magden

Nummer	Investitionsrechnung Artengliederung	Rechnung 2025		Budget 2025		Rechnung 2024	
		Ausgaben	Einnahmen	Ausgaben	Einnahmen	Ausgaben	Einnahmen
	INVESTITIONSRECHNUNG	8'999'478.05	8'999'478.05	8'600'300	8'600'300	3'226'674.70	3'226'674.70
	Investitionsausgaben	8'999'478.05		8'600'300		3'226'674.70	
50	Sachanlagen	8'325'816.55		8'073'300		2'956'595.70	
501	Strassen / Verkehrswege	658'025.05		971'000		405'471.75	
5010	Strassen / Verkehrswege	658'025.05		971'000		405'471.75	
5010.00	Strassen / Verkehrswege	658'025.05		971'000		405'471.75	
503	Tiefbauten	777'803.45		1'089'700		515'546.80	
5030	Tiefbauten	777'803.45		1'089'700		515'546.80	
5030.00	Tiefbauten	777'803.45		1'089'700		515'546.80	
504	Hochbauten	6'786'407.05		5'855'000		1'966'738.70	
5040	Hochbauten	6'786'407.05		5'855'000		1'966'738.70	
5040.00	Hochbauten	6'786'407.05		5'855'000		1'966'738.70	
506	Mobilien	103'581.00		157'600		68'838.45	
5060	Mobilien	103'581.00		157'600		68'838.45	
5060.00	Mobilien	103'581.00		157'600		68'838.45	
52	Immaterielle Anlagen	237'236.40		240'000			
529	Übrige immaterielle Anlagen	237'236.40		240'000			
5290	Übrige immaterielle Anlagen	237'236.40		240'000			
5290.00	Übrige immaterielle Anlagen	237'236.40		240'000			
56	Investitionsbeiträge	107'000.00		127'000		4'000.00	
561	Investitionsbeiträge an den Kanton	107'000.00		127'000		4'000.00	

Investitionsrechnung

Rechnung / 24.2.2026 1.1.2025 - 31.12.2025 Einwohnergemeinde
Einwohnergemeinde Magden

Nummer	Investitionsrechnung Artengliederung	Rechnung 2025		Budget 2025		Rechnung 2024	
		Ausgaben	Einnahmen	Ausgaben	Einnahmen	Ausgaben	Einnahmen
5610	Investitionsbeiträge an den Kanton	107'000.00		127'000		4'000.00	
5610.00	Investitionsbeiträge an den Kanton	107'000.00		127'000		4'000.00	
59	Übertrag an Bilanz	329'425.10		160'000		266'079.00	
590	Passivierungen	329'425.10		160'000		266'079.00	
5900	Passivierte Einnahmen	329'425.10		160'000		266'079.00	
5900.00	Passivierte Einnahmen allgemeiner Haushalt	100'157.35		50'000		50'120.00	
5900.01	Passivierte Einnahmen Wasserwerk	88'878.05		50'000		115'914.70	
5900.02	Passivierte Einnahmen Abwasserbeseitigung	140'389.70		60'000		100'044.30	
	Investitionseinnahmen		8'999'478.05		8'600'300		3'226'674.70
60	Abgang von Sachanlagen						120.00
600	Abgang von Grundstücken						120.00
6000	Abgang von Grundstücken						120.00
6000.00	Abgang von Grundstücken						120.00
63	Investitionsbeiträge		279'425.10		110'000		215'959.00
630	Investitionsbeiträge vom Bund		50'157.35				
6300	Investitionsbeiträge vom Bund		50'157.35				
6300.00	Investitionsbeiträge vom Bund		50'157.35				
637	Investitionsbeiträge von privaten Haushalten		229'267.75		110'000		215'959.00
6370	Investitionsbeiträge von privaten Haushalten		229'267.75		110'000		215'959.00
6370.00	Investitionsbeiträge von privaten Haushalten		229'267.75		110'000		215'959.00
64	Rückzahlung von Darlehen		50'000.00		50'000		50'000.00
644	Rückzahlung von Darlehen an öffentliche Unternehmen		50'000.00		50'000		50'000.00

Investitionsrechnung

Rechnung / 24.2.2026 1.1.2025 - 31.12.2025 Einwohnergemeinde

Einwohnergemeinde Magden

Nummer	Investitionsrechnung Artengliederung	Rechnung 2025		Budget 2025		Rechnung 2024	
		Ausgaben	Einnahmen	Ausgaben	Einnahmen	Ausgaben	Einnahmen
6440	Rückzahlung von Darlehen an öffentliche Unternehmen		50'000.00		50'000		50'000.00
6440.00	Rückzahlung von Darlehen an öffentliche Unternehmen		50'000.00		50'000		50'000.00
69	Übertrag an Bilanz		8'670'052.95		8'440'300		2'960'595.70
690	Aktivierungen		8'670'052.95		8'440'300		2'960'595.70
6900	Aktivierte Ausgaben		8'670'052.95		8'440'300		2'960'595.70
6900.00	Aktivierte Ausgaben allgemeiner Haushalt		7'655'013.10		7'110'600		2'445'048.90
6900.01	Aktivierte Ausgaben Wasserwerk		777'803.45		1'089'700		515'546.80
6900.02	Aktivierte Ausgaben Abwasserbeseitigung		237'236.40		240'000		



Gemeinde Magden

Abteilung Finanzen

Rechnung 2025

Bilanz Einwohnergemeinde

Bilanz

Rechnung / 24.2.2026 1.1.2025 - 31.12.2025 Einwohnergemeinde

Einwohnergemeinde Magden

Nummer	Bilanz Zusammenzug	01.01.2025	Zuwachs	Abgang	31.12.2025
	AKTIVEN	93'194'517.60	182'196'228.22	182'580'180.45	92'810'565.37
10	Finanzvermögen	22'072'026.80	171'456'991.57	177'816'921.00	15'712'097.37
14	Verwaltungsvermögen	71'122'490.80	10'739'236.65	4'763'259.45	77'098'468.00
	PASSIVEN	93'194'517.60	55'256'998.11	55'640'950.34	92'810'565.37
20	Fremdkapital	8'512'568.14	53'983'171.26	53'175'677.78	9'320'061.62
29	Eigenkapital	84'681'949.46	1'273'826.85	2'465'272.56	83'490'503.75

Bilanz

Rechnung / 24.2.2026 1.1.2025 - 31.12.2025 Einwohnergemeinde
Einwohnergemeinde Magden

Nummer	Bilanz	01.01.2025	Zuwachs	Abgang	31.12.2025
	AKTIVEN	93'194'517.60	182'196'228.22	182'580'180.45	92'810'565.37
10	Finanzvermögen	22'072'026.80	171'456'991.57	177'816'921.00	15'712'097.37
100	Flüssige Mittel und kurzfristige Geldanlagen	8'941'981.79	64'861'051.79	69'737'800.13	4'065'233.45
1000	Kasse	4'649.25	55'105.75	54'487.65	5'267.35
10000	Hauptkassen	3'832.45	41'281.15	40'512.85	4'600.75
10000.01	Hauptkasse Abteilung Finanzen	3'832.45	41'281.15	40'512.85	4'600.75
10001	Nebenkassen	816.80	13'824.60	13'974.80	666.60
10001.01	Nebenkasse Einwohnerdienste	816.80	13'824.60	13'974.80	666.60
1001	Post	17'213.72	1'051'152.87	1'051'974.20	16'392.39
10010	Post-Geschäftskonten	17'213.72	1'051'152.87	1'051'974.20	16'392.39
10010.01	Postfinance CH04 0900 0000 5000 4739 3	17'213.72	1'051'152.87	1'051'974.20	16'392.39
1002	Bank	3'320'118.82	56'230'242.62	55'506'787.73	4'043'573.71
10020	Bankkontokorrente	3'320'118.82	56'230'242.62	55'506'787.73	4'043'573.71
10020.01	Aargauische Kantonalbank CH41 0076 1020 0528 7400 1	1'048'995.67	16'823'260.73	16'987'590.88	884'665.52
10020.02	Credit Suisse CH05 0483 5065 4172 5100 0	1'068'037.21	36'184'790.58	35'318'103.45	1'934'724.34
10020.03	Raiffeisenbank Möhlin CH06 8080 8003 5254 9846 1	1'193'473.00	1'821'393.01	1'800'814.05	1'214'051.96
10020.04	UBS Kontokorrent CH13 0024 5245 1590 7301 N	9'612.94	1'400'798.30	1'400'279.35	10'131.89
1003	Kurzfristige Geldmarktanlagen	5'600'000.00	7'500'000.00	13'100'000.00	
10030	Kurzfristige Geldmarktanlagen	5'600'000.00	7'500'000.00	13'100'000.00	
10030.01	Festgeldanlagen bis 90 Tage	5'600'000.00	7'500'000.00	13'100'000.00	
1004	Debit- und Kreditkarten		24'550.55	24'550.55	
10040	Debit- und Kreditkarten-Verkäufe		24'550.55	24'550.55	
10040.02	PC-Karten Verkäufe (EWD)		4'581.95	4'581.95	

Bilanz

Rechnung / 24.2.2026 1.1.2025 - 31.12.2025 Einwohnergemeinde
Einwohnergemeinde Magden

Nummer	Bilanz	01.01.2025	Zuwachs	Abgang	31.12.2025
10040.03	EC-Karten Verkäufe (EWD)		15'868.50	15'868.50	
10040.05	Twint Verkäufe (EWD)		4'100.10	4'100.10	
101	Forderungen	3'459'979.91	105'370'825.86	105'027'425.32	3'803'380.45
1010	Forderungen aus Lieferungen und Leistungen gegenüber D..	212'291.58	1'660'795.83	1'818'060.43	55'026.98
10100	Forderungen aus Lieferungen und Leistungen	197'903.65	1'659'056.35	1'803'672.50	53'287.50
10100.01	Forderungen NEST-Sammelkonto	191'073.75	791'805.85	931'883.90	50'995.70
10100.02	Forderungen Wasser/Abwasser	6'829.90	836'290.50	840'828.60	2'291.80
10100.03	Forderungen Hundesteuer		30'960.00	30'960.00	
10101	Forderungen Verrechnungssteuer	14'387.93	1'739.48	14'387.93	1'739.48
10101.01	Forderungen Verrechnungssteuer	14'387.93	1'739.48	14'387.93	1'739.48
1011	Kontokorrente mit Dritten	287'077.60	5'046'876.10	4'977'086.40	356'867.30
10110	Kontokorrente mit Dritten	287'077.60	5'046'876.10	4'977'086.40	356'867.30
10110.02	Kontokorrent mit Kanton	203'281.20	4'434'870.00	4'380'930.45	257'220.75
10110.03	Kontokorrent mit Swiss Life 3835.01	45'796.40	417'006.10	418'155.95	44'646.55
10110.04	Kontokorrent Asylbetreuung	38'000.00	195'000.00	178'000.00	55'000.00
1012	Steuerforderungen	2'847'527.74	98'125'567.93	97'716'328.87	3'256'766.80
10120	Forderungen allgemeine Gemeindesteuern	2'434'599.04	97'829'191.93	97'295'900.17	2'967'890.80
10120.01	Ausstand Steuern ordentliches Verfahren Brutto	2'450'395.84	46'890'341.91	46'322'646.95	3'018'090.80
10120.02	SL Direktzahlungen		522'923.32	522'923.32	
10120.03	SL ESR/ASR-Zahlungen		37'793'283.34	37'793'283.34	
10120.04	SL Aktien- und Quellensteuern	55'803.20	311'942.45	367'745.65	
10120.05	SL Rückerstattungen/Verrechnungen/Umbuchen		8'419'498.62	8'419'498.62	
10120.08	SL Rückzahlungen auf Konto		3'850'004.74	3'850'004.74	
10120.09	Eingang abgeschriebene Steuern		19'797.55	19'797.55	
10120.99	WB auf Forderungen allgemeine Gemeindesteuern	-71'600.00	21'400.00		-50'200.00
10121	Forderungen Sondersteuern	412'928.70	296'376.00	420'428.70	288'876.00
10121.12	Forderungen Grundstückgewinnsteuern	386'643.00	289'059.40	386'643.00	289'059.40
10121.13	Forderungen Erbschafts- und Schenkungssteuern	33'785.70	5'716.60	33'785.70	5'716.60

Bilanz

Rechnung / 24.2.2026 1.1.2025 - 31.12.2025 Einwohnergemeinde
Einwohnergemeinde Magden

Nummer	Bilanz	01.01.2025	Zuwachs	Abgang	31.12.2025
10121.99	WB auf Forderungen Sondersteuern	-7'500.00	1'600.00		-5'900.00
1014	Transferforderungen	37'549.30	61'310.40	37'549.30	61'310.40
10140	Transferforderungen	37'549.30	61'310.40	37'549.30	61'310.40
10140.01	Transferforderungen	37'549.30	61'310.40	37'549.30	61'310.40
1015	Interne Kontokorrente		423'588.01	423'588.01	
10154	Abrechnungskonten Zahlungsverkehr		43'419.26	43'419.26	
10154.03	Abrechnungskonto Direktzahlungen Debitoren		43'419.26	43'419.26	
10155	Weitere Abrechnungskonten		380'168.75	380'168.75	
10155.80	Abrechnungskonto Diverses		204'088.65	204'088.65	
10155.81	Abrechnungskonto Diverses/MWST		176'080.10	176'080.10	
1019	Übrige Forderungen	75'533.69	52'687.59	54'812.31	73'408.97
10190	Depotzahlungen und Hinterlegungen	46'024.54	14'804.34	25'303.16	35'525.72
10190.01	Papiergeldkonto Primarschule AKB CH70 0076 1016 1235 4519 6	25'662.72	1'000.00	11'558.65	15'104.07
10190.03	Instrumenten-Fonds Musikschule AKB CH77 0076 1042 6120 9..	8'627.15	3'302.24	3'244.51	8'684.88
10190.04	Skilager Schule Universalkonto AKB CH37 0076 1030 0018 720..	8'610.17	10'500.00	10'500.00	8'610.17
10190.10	Mieterkautionssparkonto UBS CH54 0023 3233 7261 80MK M	3'124.50	2.10		3'126.60
10191	Guthaben bei Sozialversicherungen	19'594.35		19'594.35	
10191.01	Guthaben AHV/IV/EO/ALV/FAK / SVA	19'594.35		19'594.35	
10192	MWST-Vorsteuerguthaben	4'246.80	25'189.85	4'246.80	25'189.85
10192.80	MWST Abrechnungskonto	4'246.80	25'189.85	4'246.80	25'189.85
10199	Übrige Forderungen	5'668.00	12'693.40	5'668.00	12'693.40
10199.22	Reformierte Kirchensteuern	5'668.00		5'668.00	
10199.24	Christkath. Kirchensteuern		12'693.40		12'693.40
102	Kurzfristige Finanzanlagen	1'850'000.00	1'000'000.00	2'850'000.00	
1020	Kurzfristige Darlehen	1'850'000.00		1'850'000.00	

Bilanz

Rechnung / 24.2.2026 1.1.2025 - 31.12.2025 Einwohnergemeinde
Einwohnergemeinde Magden

Nummer	Bilanz	01.01.2025	Zuwachs	Abgang	31.12.2025
10200	Kurzfristige Darlehen FV	1'850'000.00		1'850'000.00	
10200.01	Kurzfristiges verzinsliche Anlagen FV	1'850'000.00		1'850'000.00	
1023	Festgelder		1'000'000.00	1'000'000.00	
10230	Festgeldanlagen		1'000'000.00	1'000'000.00	
10230.03	Festgeldanlagen über 90 Tage bis 365 Tage		1'000'000.00	1'000'000.00	
104	Aktive Rechnungsabgrenzungen	172'950.55	218'763.62	172'950.55	218'763.62
1041	Sach- und übriger Betriebsaufwand	11'553.95	14'602.27	11'553.95	14'602.27
10410	RA Sach- und übriger Betriebsaufwand	11'553.95	14'602.27	11'553.95	14'602.27
10410.01	RA Sach- und übriger Betriebsaufwand	11'553.95	14'602.27	11'553.95	14'602.27
1042	Steuern	117'669.10	134'820.80	117'669.10	134'820.80
10420	RA Steuern	117'669.10	134'820.80	117'669.10	134'820.80
10420.02	RA SL Direktzahlungen		21'077.50		21'077.50
10420.03	RA SL ESR/ASR-Zahlungen	117'669.10	107'005.55	117'669.10	107'005.55
10420.08	RA SL Rückzahlungen auf Konto		6'737.75		6'737.75
1043	Transfers der Erfolgsrechnung	21'476.95	38'033.40	21'476.95	38'033.40
10430	RA Transfers der Erfolgsrechnung	21'476.95	38'033.40	21'476.95	38'033.40
10430.01	RA Transfers der Erfolgsrechnung	21'476.95	38'033.40	21'476.95	38'033.40
1044	Finanzaufwand / Finanzertrag	1'477.05		1'477.05	
10440	RA Finanzaufwand / Finanzertrag	1'477.05		1'477.05	
10440.01	RA Finanzaufwand / Finanzertrag	1'477.05		1'477.05	
1045	Übriger betrieblicher Ertrag	20'773.50	31'307.15	20'773.50	31'307.15
10450	RA übriger betrieblicher Ertrag	20'773.50	31'307.15	20'773.50	31'307.15
10450.01	RA übriger betrieblicher Ertrag	20'773.50	31'307.15	20'773.50	31'307.15

Bilanz

Rechnung / 24.2.2026 1.1.2025 - 31.12.2025 Einwohnergemeinde
Einwohnergemeinde Magden

Nummer	Bilanz	01.01.2025	Zuwachs	Abgang	31.12.2025
106	Vorräte	2'343.70	6'350.30		8'694.00
1060	Vorräte	2'343.70	6'350.30		8'694.00
10600	Vorräte allgemeiner Haushalt	2'343.70	6'350.30		8'694.00
10600.01	Vorräte allgemeiner Haushalt	2'343.70	6'350.30		8'694.00
107	Finanzanlagen	28'745.00		28'745.00	
1072	Langfristige Forderungen	28'745.00		28'745.00	
10720	Langfristige Forderungen	28'745.00		28'745.00	
10720.01	Forderungen Mehrwertabgaben (laut BauG)	28'745.00		28'745.00	
108	Sachanlagen FV	7'616'025.85			7'616'025.85
1080	Grundstücke FV	4'798'585.00			4'798'585.00
10800	Grundstücke FV	4'798'585.00			4'798'585.00
10800.01	Grundstücke FV	4'798'585.00			4'798'585.00
1084	Gebäude FV	2'817'440.85			2'817'440.85
10840	Gebäude FV	2'817'440.85			2'817'440.85
10840.01	Gebäude FV	2'817'440.85			2'817'440.85
14	Verwaltungsvermögen	71'122'490.80	10'739'236.65	4'763'259.45	77'098'468.00
140	Sachanlagen VV	64'121'478.70	10'292'560.25	4'312'667.20	70'101'371.75
1400	Grundstücke VV	19'534'655.00			19'534'655.00
14000	Grundstücke allgemeiner Haushalt	19'534'655.00			19'534'655.00
14000.01	Grundstücke allgemeiner Haushalt	19'534'655.00			19'534'655.00
1401	Strassen / Verkehrswege	5'596'863.35	603'458.30	516'099.40	5'684'222.25

Bilanz

Rechnung / 24.2.2026 1.1.2025 - 31.12.2025 Einwohnergemeinde
Einwohnergemeinde Magden

Nummer	Bilanz	01.01.2025	Zuwachs	Abgang	31.12.2025
14010	Strassen / Verkehrswege allgemeiner Haushalt	5'596'863.35	603'458.30	516'099.40	5'684'222.25
14010.01	Strassen / Verkehrswege allgemeiner Haushalt	9'492'638.30	343'170.15	260'288.15	9'575'520.30
14010.99	WB Strassen / Verkehrswege allgemeiner Haushalt	-3'895'774.95	260'288.15	255'811.25	-3'891'298.05
1402	Wasserbau	514'931.90		14'572.60	500'359.30
14020	Wasserbau allgemeiner Haushalt	514'931.90		14'572.60	500'359.30
14020.01	Wasserbau allgemeiner Haushalt	728'628.95			728'628.95
14020.99	WB Wasserbau allgemeiner Haushalt	-213'697.05		14'572.60	-228'269.65
1403	Tiefbauten	16'184'332.70	855'667.05	564'956.55	16'475'043.20
14030	Tiefbauten allgemeiner Haushalt	2'865'981.50		139'662.65	2'726'318.85
14030.01	Tiefbauten allgemeiner Haushalt	5'389'279.40			5'389'279.40
14030.99	WB Tiefbauten allgemeiner Haushalt	-2'523'297.90		139'662.65	-2'662'960.55
14031	Tiefbauten Wasserwerk	6'818'519.60	855'667.05	209'130.95	7'465'055.70
14031.01	Tiefbauten Wasserwerk	10'099'654.55	855'667.05		10'955'321.60
14031.99	WB Tiefbauten Wasserwerk	-3'281'134.95		209'130.95	-3'490'265.90
14032	Tiefbauten Abwasserbeseitigung	6'499'831.60		216'162.95	6'283'668.65
14032.01	Tiefbauten Abwasserbeseitigung	10'808'154.80			10'808'154.80
14032.99	WB Tiefbauten Abwasserbeseitigung	-4'308'323.20		216'162.95	-4'524'486.15
1404	Hochbauten	18'165'019.45	1'426'198.75	1'361'266.60	18'229'951.60
14040	Hochbauten allgemeiner Haushalt	18'013'134.15	1'426'198.75	1'354'034.30	18'085'298.60
14040.01	Hochbauten allgemeiner Haushalt	41'084'009.14	1'426'198.75	50'157.35	42'460'050.54
14040.99	WB Hochbauten allgemeiner Haushalt	-23'070'874.99		1'303'876.95	-24'374'751.94
14041	Hochbauten Wasserwerk	151'885.30		7'232.30	144'653.00
14041.01	Hochbauten Wasserwerk	253'137.80			253'137.80
14041.99	WB Hochbauten Wasserwerk	-101'252.50		7'232.30	-108'484.80
1406	Mobilien VV	490'402.95	207'516.95	218'567.60	479'352.30

Bilanz

Rechnung / 24.2.2026 1.1.2025 - 31.12.2025 Einwohnergemeinde
Einwohnergemeinde Magden

Nummer	Bilanz	01.01.2025	Zuwachs	Abgang	31.12.2025
14060	Mobilien allgemeiner Haushalt	452'193.45	207'516.95	199'462.85	460'247.55
14060.01	Mobilien allgemeiner Haushalt	802'730.10	138'265.85	69'251.10	871'744.85
14060.99	WB Mobilien allgemeiner Haushalt	-350'536.65	69'251.10	130'211.75	-411'497.30
14061	Mobilien Wasserwerk	38'209.50		19'104.75	19'104.75
14061.01	Mobilien Wasserwerk	57'314.25			57'314.25
14061.99	WB Mobilien Wasserwerk	-19'104.75		19'104.75	-38'209.50
1407	Anlagen im Bau VV	3'635'273.35	7'199'719.20	1'637'204.45	9'197'788.10
14070	Anlagen im Bau VV allgemeiner Haushalt	3'111'706.90	6'920'686.80	1'280'308.45	8'752'085.25
14070.10	Anlagen im Bau, Strassen / Verkehrswege allgemeiner Haushalt	247'297.40	552'086.60	237'231.70	562'152.30
14070.40	Anlagen im Bau, Hochbauten allgemeiner Haushalt	2'864'409.50	6'368'600.20	1'043'076.75	8'189'932.95
14071	Anlagen im Bau VV Wasserwerk	523'566.45	279'032.40	356'896.00	445'702.85
14071.30	Anlagen im Bau, Tiefbauten Wasserwerk	523'566.45	279'032.40	356'896.00	445'702.85
142	Immaterielle Anlagen	62'965.00	237'236.40	20'988.30	279'213.10
1427	Immaterielle Anlagen in Realisierung		237'236.40		237'236.40
14272	Immaterielle Anlagen in Realisierung Abwasserbeseitigung		237'236.40		237'236.40
14272.01	Immaterielle Anlagen in Realisierung Abwasserbeseitigung		237'236.40		237'236.40
1429	Übrige immaterielle Anlagen	62'965.00		20'988.30	41'976.70
14290	Übrige immaterielle Anlagen allgemeiner Haushalt	62'965.00		20'988.30	41'976.70
14290.01	Übrige immaterielle Anlagen allgemeiner Haushalt	209'883.10			209'883.10
14290.99	WB übrige immaterielle Anlagen allgemeiner Haushalt	-146'918.10		20'988.30	-167'906.40
144	Darlehen	50'000.00		50'000.00	
1444	Darlehen an öffentlichen Unternehmen	50'000.00		50'000.00	
14440	Darlehen an öffentlichen Unternehmungen allgemeiner Hau..	50'000.00		50'000.00	
14440.01	Darlehen an öffentlichen Unternehmen allgemeiner Haushalt	50'000.00		50'000.00	

Bilanz

Rechnung / 24.2.2026 1.1.2025 - 31.12.2025 Einwohnergemeinde

Einwohnergemeinde Magden

Nummer	Bilanz	01.01.2025	Zuwachs	Abgang	31.12.2025
145	Beteiligungen, Grundkapitalien	6'001.00			6'001.00
1454	Beteiligungen an öffentlichen Unternehmen	6'001.00			6'001.00
14540	Beteiligungen an öffentlichen Unternehmen allgemeiner Ha..	6'001.00			6'001.00
14540.01	Beteiligungen an öffentlichen Unternehmen allgemeiner Haushalt	7'000.00			7'000.00
14540.99	WB Beteiligungen an öffentlichen Unternehmen allgemeiner Ha..	-999.00			-999.00
146	Investitionsbeiträge	6'882'046.10	209'440.00	379'603.95	6'711'882.15
1461	Investitionsbeiträge an den Kanton	6'000'727.45		228'563.65	5'772'163.80
14610	Investitionsbeiträge Beiträge an den Kanton allgemeiner Ha..	6'000'727.45		228'563.65	5'772'163.80
14610.01	Investitionsbeiträge an Kantone und Konkordate allgemeiner Ha..	9'142'542.40			9'142'542.40
14610.99	WB Investitionsbeiträge Kantone und Konkordate allgemeiner H..	-3'141'814.95		228'563.65	-3'370'378.60
1462	Investitionsbeiträge an Gemeinden und Gemeindeverbände	321'249.15		25'386.25	295'862.90
14620	Investitionsbeiträge an Gemeinden und Gemeindeverbände ..	321'249.15		25'386.25	295'862.90
14620.01	Investitionsbeiträge an Gemeinden und Gemeindeverbände allg..	536'460.20			536'460.20
14620.99	WB Investitionsbeiträge an Gemeinden und Gemeindeverbände..	-215'211.05		25'386.25	-240'597.30
1464	Investitionsbeiträge an öffentliche Unternehmen	11'094.50		1'109.45	9'985.05
14640	Investitionsbeiträge an öffentliche Unternehmen allgemeine..	11'094.50		1'109.45	9'985.05
14640.01	Investitionsbeiträge an öffentliche Unternehmen allgemeiner Ha..	38'831.00			38'831.00
14640.99	WB Investitionsbeiträge an öffentliche Unternehmen allgemeiner..	-27'736.50		1'109.45	-28'845.95
1465	Investitionsbeiträge an private Unternehmen	417'510.15		13'749.20	403'760.95
14650	Investitionsbeiträge an private Unternehmen allgemeiner Ha..	391'824.95		13'060.80	378'764.15
14650.01	Investitionsbeiträge an private Unternehmen allgemeiner Haushalt	522'432.95			522'432.95
14650.99	WB Investitionsbeiträge an private Unternehmen allgemeiner Ha..	-130'608.00		13'060.80	-143'668.80
14651	Investitionsbeiträge an private Unternehmen Wasserwerk	17'538.00		474.00	17'064.00
14651.01	Investitionsbeiträge an private Unternehmen Wasserwerk	23'700.95			23'700.95
14651.99	WB Investitionsbeiträge an private Unternehmen Wasserwerk	-6'162.95		474.00	-6'636.95

Bilanz

Rechnung / 24.2.2026 1.1.2025 - 31.12.2025 Einwohnergemeinde

Einwohnergemeinde Magden

Nummer	Bilanz	01.01.2025	Zuwachs	Abgang	31.12.2025
14652	Investitionsbeiträge an private Unternehmen Abwasserbese..	8'147.20		214.40	7'932.80
14652.01	Investitionsbeiträge an private Unternehmen Abwasserbeseitigu..	10'720.75			10'720.75
14652.99	WB Investitionsbeiträge an private Unternehmen Abwasserbesei..	-2'573.55		214.40	-2'787.95
1466	Investitionsbeiträge an private Organisationen ohne Erwerb..	111'497.85	102'440.00	110'795.40	103'142.45
14660	Investitionsbeiträge an private Organisationen ohne Erwerb..	111'497.85	102'440.00	110'795.40	103'142.45
14660.01	Investitionsbeiträge an private Organisationen ohne Erwerbszwe..	292'440.00		102'440.00	190'000.00
14660.99	WB Investitionsbeiträge an private Organisationen ohne Erwerb..	-180'942.15	102'440.00	8'355.40	-86'857.55
1469	Investitionsbeiträge an Anlagen im Bau	19'967.00	107'000.00		126'967.00
14690	Investitionsbeiträge Beiträge an Anlagen im Bau allgemeine..	19'967.00	107'000.00		126'967.00
14690.01	Investitionsbeiträge an Anlagen im Bau allgemeiner Haushalt	19'967.00	107'000.00		126'967.00

Bilanz

Rechnung / 24.2.2026 1.1.2025 - 31.12.2025 Einwohnergemeinde
Einwohnergemeinde Magden

Nummer	Bilanz	01.01.2025	Zuwachs	Abgang	31.12.2025
	PASSIVEN	93'194'517.60	55'256'998.11	55'640'950.34	92'810'565.37
20	Fremdkapital	8'512'568.14	53'983'171.26	53'175'677.78	9'320'061.62
200	Laufende Verbindlichkeiten	5'612'518.76	53'567'473.92	52'679'953.41	6'500'039.27
2000	Laufende Verbindlichkeiten aus Lieferungen und Leistunge..	1'101'180.50	28'474'907.55	28'029'671.70	1'546'416.35
20000	Laufende Verbindlichkeiten aus Lieferungen und Leistunge..	1'101'180.50	27'532'174.50	27'086'938.65	1'546'416.35
20000.01	Kreditoren Sammelkonto	1'101'180.50	27'532'174.50	27'086'938.65	1'546'416.35
20001	Kreditoren Sozial- und Personalversicherungen		942'733.05	942'733.05	
20001.01	Abrechnungskonto AHV/IV/EO/ALV/FAK / SVA		430'227.65	430'227.65	
20001.02	Abrechnungskonto BVG / Swislife		418'155.95	418'155.95	
20001.03	Abrechnungskonto BVG / Musik & Bildung		40'354.10	40'354.10	
20001.04	Abrechnungskonto UVG Obligatorium / SUVA		37'879.55	37'879.55	
20001.05	Abrechnungskonto UVG-Zusatz / Mobiliar		1'359.50	1'359.50	
20001.06	Abrechnungskonto Krankentaggeldversicherung / Mobiliar		14'756.30	14'756.30	
2001	Kontokorrente mit Dritten	1'248'470.37	128'266.20	65'876.25	1'310'860.32
20010	Kontokorrente mit Dritten	1'248'470.37	128'266.20	65'876.25	1'310'860.32
20010.02	Kontokorrent mit Ortsbürgergemeinde	1'248'470.37	128'266.20	65'876.25	1'310'860.32
2002	Steuern	3'218'180.60	24'934'943.78	24'544'183.65	3'608'940.73
20020	Verpflichtungen allgemeine Gemeindesteuern	3'218'180.60	24'795'050.68	24'404'290.55	3'608'940.73
20020.01	Kantonssteuern	109'846.15	19'796'197.15	19'680'767.25	225'276.05
20020.02	Reformierte Kirchensteuern		558'592.05	549'462.45	9'129.60
20020.03	Römisch-kath. Kirchensteuern	9'802.70	486'149.55	492'300.05	3'652.20
20020.04	Christkath. Kirchensteuern	5'059.90	216'064.30	221'124.20	
20020.05	Direkte Bundessteuern		367'164.75	367'164.75	
20020.13	Haben-Saldo SL Steuerbezug	258'295.60	339'318.15	258'295.60	339'318.15
20020.14	Überzahlung Steuern ordentliches Verfahren	2'814'250.12	2'972'446.73	2'814'250.12	2'972'446.73
20020.15	Überzahlung Sondersteuern	20'926.13	11'925.00	20'926.13	11'925.00
20020.16	Überzahlung Steuern Juristische Personen		47'193.00		47'193.00

Bilanz

Rechnung / 24.2.2026 1.1.2025 - 31.12.2025 Einwohnergemeinde
Einwohnergemeinde Magden

Nummer	Bilanz	01.01.2025	Zuwachs	Abgang	31.12.2025
20022	Steuerschulden MWST		139'893.10	139'893.10	
20022.01	MWST-Umsatzsteuer Wasserwerk		-0.56	-0.56	
20022.11	MWST-Umsatzsteuer Abwasserbeseitigung		1.66	1.66	
20022.80	MWST Abrechnungskonto		139'892.00	139'892.00	
2003	Erhaltene Anzahlungen von Dritten	707.10	2'481.40	1'765.75	1'422.75
20030	Erhaltene Anzahlungen von Dritten	707.10	2'481.40	1'765.75	1'422.75
20030.01	Erhaltene Anzahlungen von Dritten	481.75	1'284.00	1'765.75	
20030.02	Vorauszahlungen Debitoren	225.35	1'197.40		1'422.75
2005	Interne Kontokorrente	1'080.15	12'072.75	13'152.90	
20053	Abrechnungskonto Löhne	1'080.15	12'072.75	13'152.90	
20053.02	Abrechnungskonto Quellensteuern Löhne	1'080.15	9'786.25	10'866.40	
20053.03	Verrechnungskonto Löhne		2'286.50	2'286.50	
2009	Übrige laufende Verbindlichkeiten	42'900.04	14'802.24	25'303.16	32'399.12
20090	Übrige Verpflichtungen	42'900.04	14'802.24	25'303.16	32'399.12
20090.01	Papiergeldkonto Primarschule AKB CH70 0076 1016 1235 4519 6	25'662.72	1'000.00	11'558.65	15'104.07
20090.03	Instrumenten-Fonds Musikschule AKB CH77 0076 1042 6120 9..	8'627.15	3'302.24	3'244.51	8'684.88
20090.04	Skilager Schule Universalkonto AKB CH37 0076 1030 0018 720..	8'610.17	10'500.00	10'500.00	8'610.17
204	Passive Rechnungsabgrenzungen	481'351.87	295'966.24	481'351.87	295'966.24
2040	Personalaufwand	18'114.45	8'033.60	18'114.45	8'033.60
20400	RA Personalaufwand	18'114.45	8'033.60	18'114.45	8'033.60
20400.01	RA Personalaufwand	18'114.45	8'033.60	18'114.45	8'033.60
2041	Sach- und übriger Personalaufwand	2'540.92	2'472.64	2'540.92	2'472.64
20410	RA Sach- und übriger Betriebsaufwand	2'540.92	2'472.64	2'540.92	2'472.64
20410.01	RA Sach- und übriger Betriebsaufwand	2'540.92	2'472.64	2'540.92	2'472.64

Bilanz

Rechnung / 24.2.2026 1.1.2025 - 31.12.2025 Einwohnergemeinde
Einwohnergemeinde Magden

Nummer	Bilanz	01.01.2025	Zuwachs	Abgang	31.12.2025
2042	Steuern	458'046.50	282'005.00	458'046.50	282'005.00
20420	RA Steuern	458'046.50	282'005.00	458'046.50	282'005.00
20420.01	RA Steuern	458'046.50	282'005.00	458'046.50	282'005.00
2044	Finanzaufwand / Finanzertrag	2'650.00	360.00	2'650.00	360.00
20440	RA Finanzaufwand / Finanzertrag	2'650.00	360.00	2'650.00	360.00
20440.01	RA Finanzaufwand / Finanzertrag	2'650.00	360.00	2'650.00	360.00
2045	Übriger betrieblicher Ertrag		3'095.00		3'095.00
20450	RA übriger betrieblicher Ertrag		3'095.00		3'095.00
20450.01	RA übriger betrieblicher Ertrag		3'095.00		3'095.00
206	Langfristige Finanzverbindlichkeiten	1'650'259.85	119'731.10	14'372.50	1'755'618.45
2068	Passivierte Investitionsbeiträge	1'635'887.35	119'731.10		1'755'618.45
20687	Passivierte Investitionsbeiträge von privaten Haushalten	1'635'887.35	119'731.10		1'755'618.45
20687.10	Passivierte Investitionsbeiträge von privaten Haushalten Wasser..	836'422.05	32'894.40		869'316.45
20687.20	Passivierte Investitionsbeiträge von privaten Haushalten Abwas..	799'465.30	86'836.70		886'302.00
2069	Übrige langfristige Finanzverbindlichkeiten	14'372.50		14'372.50	
20690	Übrige langfristige Finanzverbindlichkeiten	14'372.50		14'372.50	
20690.01	Kantonsanteil an Mehrwertabgabe (laut BauG)	14'372.50		14'372.50	
209	Verbindlichkeiten gegenüber Fonds im Fremdkapital	768'437.66			768'437.66
2091	Verbindlichkeiten gegenüber Fonds im FK	768'437.66			768'437.66
20910	Verbindlichkeiten gegenüber Fonds im FK	768'437.66			768'437.66
20910.01	Ersatzabgaben für Schutzraumbauten	768'437.66			768'437.66
29	Eigenkapital	84'681'949.46	1'273'826.85	2'465'272.56	83'490'503.75

Bilanz

Rechnung / 24.2.2026 1.1.2025 - 31.12.2025 Einwohnergemeinde
Einwohnergemeinde Magden

Nummer	Bilanz	01.01.2025	Zuwachs	Abgang	31.12.2025
290	Verpflichtungen (+) bzw. Vorschüsse (-) gegenüber Spezialfi..	16'141'425.63	44'153.13	123'999.18	16'061'579.58
2900	Spezialfinanzierungen im EK	16'141'425.63	44'153.13	123'999.18	16'061'579.58
29001	Verpflichtungen / Vorschüsse Wasserwerk	6'590'099.50	44'153.13		6'634'252.63
29001.01	Verpflichtungen / Vorschüsse Wasserwerk	6'590'099.50	44'153.13		6'634'252.63
29002	Verpflichtungen / Vorschüsse Abwasserbeseitigung	9'551'326.13		123'999.18	9'427'326.95
29002.01	Verpflichtungen / Vorschüsse Abwasserbeseitigung	9'551'326.13		123'999.18	9'427'326.95
291	Fonds im Eigenkapital	1'451'181.15			1'451'181.15
2910	Fonds im Eigenkapital	118'971.50			118'971.50
29100	Fonds im Eigenkapital	118'971.50			118'971.50
29100.03	Spezialfonds Mehrwertabgabe laut BauG	18'971.50			18'971.50
29100.04	Fonds energetische Fördermittel	100'000.00			100'000.00
2911	Legate und Stiftungen ohne eigene Rechtspersönlichkeit im..	1'332'209.65			1'332'209.65
29110	Zweckgebundene Zuwendungen	1'332'209.65			1'332'209.65
29110.01	Erbschaft Stalder Karl für Altersunterkünfte	1'332'209.65			1'332'209.65
295	Aufwertungsreserve	17'131'126.96		1'209'609.75	15'921'517.21
2950	Aufwertungsreserve	17'131'126.96		1'209'609.75	15'921'517.21
29500	Aufwertungsreserve allgemeiner Haushalt	17'131'126.96		1'209'609.75	15'921'517.21
29500.01	Aufwertungsreserve Verwaltungsvermögen übrige Anlagen allge..	17'131'126.96		1'209'609.75	15'921'517.21
299	Bilanzüberschuss/-fehlbetrag	49'958'215.72	1'229'673.72	1'131'663.63	50'056'225.81
2990	Jahresergebnis	1'131'663.63	98'010.09	1'131'663.63	98'010.09
29900	Jahresergebnis	1'131'663.63	98'010.09	1'131'663.63	98'010.09
29900.01	Jahresergebnis	1'131'663.63	98'010.09	1'131'663.63	98'010.09

Bilanz

Rechnung / 24.2.2026 1.1.2025 - 31.12.2025 Einwohnergemeinde
Einwohnergemeinde Magden

Nummer	Bilanz	01.01.2025	Zuwachs	Abgang	31.12.2025
2999	Kumulierte Ergebnisse der Vorjahre	48'826'552.09	1'131'663.63		49'958'215.72
2990	Kumulierte Ergebnisse der Vorjahre	48'826'552.09	1'131'663.63		49'958'215.72
29990.01	Kumulierte Ergebnisse der Vorjahre	48'826'552.09	1'131'663.63		49'958'215.72



Gemeinde Magden

Abteilung Finanzen

Rechnung 2025

Geldflussrechnung Einwohnergemeinde

GELDFLUSSRECHNUNG

Einwohnergemeinde Magden

	2025	2024
	CHF	CHF
Bezeichnung		
Gesamtergebnis Erfolgsrechnung (+ = Ertragsüberschuss / - = Aufwandüberschuss)	18'164.04	1'022'170.13
Abschreibungen von Verwaltungsvermögen und Investitionsbeiträgen	2'593'918.40	2'501'607.20
Abtragung Bilanzfehlbetrag	0.00	0.00
Wertberichtigungen auf Darlehen und Beteiligungen	0.00	0.00
Auflösung passivierte Investitionsbeiträge (-)	-109'536.65	-98'738.70
Entnahme (-) aus Aufwertungsreserve	-1'209'609.75	-1'213'036.25
Realisierte Kursverluste (+) und Gewinne (-) / Wertberichtigungen Anlagen FV	-6'400.00	-36'785.00
Aufwertung VV (-)	0.00	0.00
Abnahme (+) / Zunahme (-) von Forderungen	-390'923.34	-245'504.51
Abnahme (+) / Zunahme (-) von aktiven Rechnungsabgrenzungen	-45'813.07	-20'479.10
Abnahme (+) / Zunahme (-) von Vorräten	-6'350.30	1'839.50
Abnahme (-) / Zunahme (+) von laufenden Verbindlichkeiten	440'655.51	319'709.06
Abnahme (-) / Zunahme (+) von passiven Rechnungsabgrenzungen	-185'385.63	155'479.12
Abnahme (-) / Zunahme (+) von kurzfristigen Rückstellungen	0.00	0.00
Abnahme (-) / Zunahme (+) von langfristigen Rückstellungen	0.00	0.00
Abnahme (-) / Zunahme (+) von Fonds im Eigenkapital	0.00	0.00
Abnahme (-) / Zunahme (+) von Legaten und Stiftungen ohne eigene Rechtspersönlichkeit im EK	0.00	0.00
Abnahme (-) / Zunahme (+) von Rücklagen der Globalbudgetbereiche	0.00	0.00
Abnahme (-) / Zunahme (+) von Vorfinanzierungen	0.00	0.00
Geldfluss aus operativer Tätigkeit	1'098'719.21	2'386'261.45
Geldfluss aus Investitions- und Anlagentätigkeit		
Liquiditätswirksame Einnahmen (+) der Investitionsrechnung (exkl. Darlehen/Beteiligungen)	425'482.60	69'089.20
Liquiditätswirksame Ausgaben (-) der Investitionsrechnung (exkl. Darlehen/Beteiligungen)	-8'299'950.40	-3'153'612.80
Rückzahlung bzw. Verkauf (+) von Darlehen und Beteiligungen, Grundkapitalien VV	50'000.00	50'000.00
Vergabe bzw. Kauf (-) von Darlehen und Beteiligungen, Grundkapitalien VV	0.00	0.00
Geldfluss aus Investitionstätigkeit ins Verwaltungsvermögen	-7'824'467.80	-3'034'523.60
Verkauf (+) von Sachanlagen FV	6'400.00	440.00
Kauf (-) / Investitionen (-) von Sachanlagen FV	0.00	0.00
Zunahme (-) / Abnahme (+) von Kontokorrenten (aktive) mit Dritten	-69'789.70	-149'082.00
Verkauf (+) von Finanzanlagen FV	2'850'000.00	17'500'000.00
Kauf (-) von Finanzanlagen FV	-1'000'000.00	-14'100'000.00
Geldfluss aus Anlagentätigkeit ins Finanzvermögen	1'786'610.30	3'251'358.00
Geldfluss aus Investitions- und Anlagentätigkeit	-6'037'857.50	216'834.40
Geldfluss aus Finanzierungstätigkeit		
Abnahme (-) / Zunahme (+) von Kontokorrenten (passive) mit Dritten	62'389.95	77'689.50
Aufnahme (+) von Finanzverbindlichkeiten	0.00	0.00
Rückzahlung (-) von Finanzverbindlichkeiten	0.00	-900'000.00
Abnahme (-) / Zunahme (+) von Verbindlichkeiten gegenüber Fonds im Fremdkapital	0.00	-9'277.60
Zunahme (+) von Legaten und Stiftungen ohne eigene Rechtspersönlichkeit im EK	0.00	0.00
Geldfluss aus Finanzierungstätigkeit	62'389.95	-831'588.10
Total Geldfluss	-4'876'748.34	1'771'507.75
Bestand Flüssige Mittel 1.1.	8'941'981.79	7'170'474.04
Bestand Flüssige Mittel 31.12.	4'065'233.45	8'941'981.79
Kontrollrechnung Differenz Geldfluss	0.00	0.00



Gemeinde Magden

Abteilung Finanzen

Rechnung 2025

Anhang zur Jahresrechnung Einwohnergemeinde



Gemeinde Magden

Abteilung Finanzen

Rechnung 2025

Eigenkapitalnachweis Einwohnergemeinde

EIGENKAPITALNACHWEIS 2025

EINWOHNERGEMEINDE MAGDEN

	Verpflichtungen bzw. Vorschüsse gegenüber Spezialfinanzierungen 290	Fonds 291	Rücklagen der Globalbudgetbereiche 292	Vorfinanzierungen 293	Aufwertungsreserve VV 295	Marktwert- und Wert- schwankungsreserve Finanzvermögen 296	Bilanzüberschuss / -fehlbetrag 299	Eigenkapital (Total) 29
Bestand per 01.01.	16'141'425.63	1'451'181.15	0.00	0.00	17'131'126.96	0.00	49'958'215.72	84'681'949.46
Einlagen in Spezialfinanzierungen EK 3510	0.00							0.00
Entnahmen aus Spezialfinanzierungen des EK 4510	0.00							0.00
Einlagen in Fonds des EK 3511		0.00						0.00
Entnahmen aus Fonds EK 4511		0.00						0.00
Einlagen in Legate und Stiftungen ohne eigene Rechtspersönlichkeit im EK 3512		0.00						0.00
Entnahmen Legate und Stiftungen ohne eigene Rechtspersönlichkeit im EK 4512		0.00						0.00
Einlagen in Rücklagen der Globalbudgetbereiche 3892			0.00					0.00
Entnahmen aus Rücklagen der Globalbudgetbereiche 4892			0.00					0.00
Einlagen in Vorfinanzierungen des EK 3893				0.00				0.00
Entnahmen aus Vorfinanzierungen des EK 4893				0.00				0.00
Einlagen in die Marktwert und Wertschwankungsreseve des EK 3896						0.00		0.00
Entnahmen aus der Marktwert und Wertschwankungsreserve des EK 4896						0.00		0.00
Abtragung Bilanzfehlbetrag 3899	0.00						0.00	0.00
Entnahmen aus Aufwertungsreserve 4895					1'209'609.75			1'209'609.75
Umbuchungen innerhalb des Eigenkapitals 29500.02 / 29990.01 (Aufwertungsreserve VV Grundstücke allg. HH)					0.00		0.00	0.00
Jahresergebnis 90	-79'846.05						98'010.09	18'164.04
Bestand per 31.12.	16'061'579.58	1'451'181.15	0.00	0.00	15'921'517.21	0.00	50'056'225.81	83'490'503.75



Gemeinde Magden

Abteilung Finanzen

Rechnung 2025

Rückstellungsspiegel Einwohnergemeinde

RÜCKSTELLUNGSSPIEGEL 2025

EINWOHNERGEMEINDE MAGDEN

	Kurzfristige Rückstellungen aus Mehrleistungen des Personals	Kurzfristige Rückstellungen für andere Ansprüche des Personals	Kurzfristige Rückstellungen für Prozesse	Kurzfristige Rückstellungen für nicht versicherte Schäden	Kurzfristige Rückstellungen für Bürgschaften und Garantieleistungen	Kurzfristige Rückstellungen übrige betriebliche Tätigkeit	Kurzfristige Rückstellungen für Vorsorgeverpflichtungen	Kurzfristige Rückstellungen für Finanzaufwand	Kurzfristige Rückstellungen der Investitionsrechnung	Übrige kurzfristige Rückstellungen
	2050	2051	2052	2053	2054	2055	2056	2057	2058	2059
Bestand per 01.01.	0.00	0.00	0.00	0.00	0.00	0.00	0.00	0.00	0.00	0.00
Bildungen (inkl. Erhöhungen)	0.00	0.00	0.00	0.00	0.00	0.00	0.00	0.00	0.00	0.00
Verwendungen / Auflösung	0.00	0.00	0.00	0.00	0.00	0.00	0.00	0.00	0.00	0.00
Bestand per 31.12.	0.00	0.00	0.00	0.00	0.00	0.00	0.00	0.00	0.00	0.00

Kommentar zu den wichtigsten Positionen:

Es wurden keine Rückstellungen im Jahre 2025 gebildet oder aufgelöst.

	Rückstellungen für langfristige Ansprüche des Personals	Rückstellungen für Prozesse	Rückstellungen für nicht versicherte Schäden	Rückstellungen für Bürgschaften und Garantieleistungen	Rückstellungen aus übriger betrieblicher Tätigkeit	Rückstellungen für Vorsorgeverpflichtungen	Rückstellungen für Finanzaufwand	Rückstellungen der Investitionsrechnung	Übrige langfristige Rückstellungen der Erfolgsrechnung	Total Sachgruppen
	2081	2082	2083	2084	2085	2086	2087	2088	2089	205x / 208x
Bestand per 01.01.	0.00	0.00	0.00	0.00	0.00	0.00	0.00	0.00	0.00	0.00
Bildungen (inkl. Erhöhungen)	0.00	0.00	0.00	0.00	0.00	0.00	0.00	0.00	0.00	0.00
Verwendungen / Auflösung	0.00	0.00	0.00	0.00	0.00	0.00	0.00	0.00	0.00	0.00
Bestand per 31.12.	0.00	0.00	0.00	0.00	0.00	0.00	0.00	0.00	0.00	0.00

Kommentar zu den wichtigsten Positionen:

Es wurden keine Rückstellungen im Jahre 2025 gebildet oder aufgelöst.



Gemeinde Magden

Abteilung Finanzen

Rechnung 2025

Beteiligungs- und Gewährleistungsspiegel Einwohnergemeinde

BETEILIGUNGS- UND GEWÄHRLEISTUNGSSPIEGEL

Abschluss: 31.12.2025

EINWOHNERGEMEINDE MAGDEN

Name der Organisation	Rechtsform	Beschluss-organ	Beitritts-Datum	Vertrags-dauer	Kündigungs-fristen	Vertragsart	Zahlungs-art	Aufwand pro Jahr	Zweck	Bemerkungen	Risiko-klasse
A+B Flachdach AG	AG	Gemeinderat	19.02.2020	unbefristet	1 Jahr	Unterhaltsvertrag	jährlich	variabel	Unterhaltsvertrag Flachdach Gemeindehaus	-	gering
A+B Flachdach AG	AG	Gemeinderat	19.02.2020	unbefristet	1 Jahr	Unterhaltsvertrag	jährlich	variabel	Unterhaltsvertrag Pappdach Schulhaus	-	gering
A+B Flachdach AG	AG	Gemeinderat	19.02.2020	unbefristet	1 Jahr	Unterhaltsvertrag	jährlich	variabel	Unterhaltsvertrag Flachdach Kindergarten Juchstrasse (am Bach)	-	gering
A+B Flachdach AG	AG	Gemeinderat	19.02.2020	unbefristet	1 Jahr	Unterhaltsvertrag	jährlich	variabel	Unterhaltsvertrag Flachdach Halle Juch	-	gering
A+B Flachdach AG	AG	Gemeinderat	19.02.2020	unbefristet	1 Jahr	Unterhaltsvertrag	jährlich	variabel	Unterhaltsvertrag Flachdach Schwimmbad	-	gering
A+B Flachdach AG	AG	Gemeinderat	19.02.2020	unbefristet	1 Jahr	Unterhaltsvertrag	jährlich	variabel	Unterhaltsvertrag Flachdach Halle Matte	-	gering
Aarg. Feuerwehrverband	Vereinigung	Gemeinderat	-	unbefristet	-	Mitgliedschaft	jährlich	400.00	Förderung des Feuerwehrwesens im Kanton Aargau	-	gering
Aargauische Gebäudeversicherung, Feuerwehrwesen	Kanton	Gemeinderat	10.06.2025	unbefristet	-	Dienstleistungsvertrag	jährlich	pendent	Anschluss Werkhof/Feuerwehrmagazin an Brandmeldeanlage AGV	-	gering
Aargauische Kulturstiftung Pro Argovia	Stiftung	Gemeinderat	-	unbefristet	-	Mitgliedschaft	jährlich	300.00	Förderung von Kultur im Kanton Aargau	-	gering
Abwasserverband Rheinfelden-Magden	Gemeinde-Verband	GV	-	unbefristet	5 Jahre / frühestens 2015	Gemeindeverband / Satzungen	jährlich	variabel	gemeinsamer Betrieb einer Abwasserreinigungsanlage	Verpflichtungen der Organisation / Anteil 7 %	mittel
Abwasserverband Rheinfelden-Magden	Gemeinde-Verband	Gemeinderat	01.01.2024	unbefristet	-	Vereinbarung	jährlich	variabel	Verteilschlüssel Abgabe Mikroverunreinigungen im Abwasser	-	gering

BETEILIGUNGS- UND GEWÄHRLEISTUNGSSPIEGEL

Abschluss: 31.12.2025

EINWOHNERGEMEINDE MAGDEN

Name der Organisation	Rechtsform	Beschluss-organ	Beitritts-Datum	Vertrags-dauer	Kündigungs-fristen	Vertragsart	Zahlungs-art	Aufwand pro Jahr	Zweck	Bemerkungen	Risiko-klasse
AEW Energie AG	AG	GV	01.09.2007	unbefristet	3 Jahre / frühestens 31.08.2017	Contracting-Vertrag (Wärme)	jährlich	variabel	Wärmeversorgung über Holzschnitzelheizung	Rückkauf Anlage / CHF 1'130'400 / Abschreibung über 24 Jahre / CHF 450'000 / durchschnittliche	mittel
AEW Energie AG	AG	Gemeinderat	26.02.2020	bis 31.12.2040	-	Nutzungs- Vereinbarung	einmalig	360.55	Rohrnutzungsrecht Parzelle 548 bis Parzelle 3928 (Glasfaserkabel)	-	gering
AEW Energie AG	AG	Gemeinderat	28.10.2021	unbefristet	-	Dienstbarkeits- Vertrag	einmalig	0.00	Begründung eines Baurechts für eine Niederspannungs-Kabelkabine	tieferer Verkaufswert / Entschädigung CHF 370.01	mittel
AEW Energie AG	AG	Gemeinderat	-	unbefristet	-	Service-Vertrag / Wartungsvertrag	jährlich	variabel	Bedienung Strassenbeleuchtung	-	gering
AEW Energie AG	AG	Gemeinderat	22.12.2014	unbefristet	2 Jahre frühestens per 30.09.2027	Service-Vertrag / Wartungsvertrag	jährlich	variabel	Unterhalt und Betrieb Strassenbeleuchtung	-	gering
AEW Energie AG	AG	Gemeinderat	27.10.2015	25 Jahre	-	Dienstbarkeits- Vertrag	einmalig	0.00	Durchleitungsrecht 16-kV-Zuleitung (Parzellen 4786, 4937, 4938, 5002, 5007, 5055, 5062, 5287)	tieferer Verkaufswert / Entschädigung CHF 1'045.30	mittel
AEW Energie AG	AG	Gemeinderat	27.10.2015	25 Jahre	-	Dienstbarkeits- Vertrag	einmalig	0.00	Durchleitungsrecht 16-kV-Zuleitung (Parzellen 1683, 1773, 4003)	tieferer Verkaufswert / Entschädigung CHF 338.00	mittel
AEW Energie AG	AG	Gemeinderat	28.10.2024	31.08.2123	-	Dienstbarkeits- Vertrag	einmalig	0.00	Baurecht z. G. AEW für Vorschacht mit Zutrittsrecht	tieferer Verkaufswert / Entschädigung CHF 338.00	mittel
AEW Energie AG	AG	Gemeinderat	25.08.2025	25 Jahre	-	Dienstleistungs- Vertrag	einmalig	130.00	Baurecht für Niederspannungs- Kabelkabine inkl. Kabelanlage mit Zutrittsrech	tieferer Verkaufswert / Entschädigung CHF 130.00	mittel
AEW Energie AG	AG	Gemeinderat	31.10.2018	-	-	Baurecht	einmalig	0.00	Baurecht z. G. AEW für Niederspannungs-Kabelkabine	tieferer Verkaufswert / Entschädigung CHF 100.00	mittel
AEW Energie AG	AG	Gemeinderat	27.07.2016	unbefristet	-	Dienstbarkeits- Vertrag	einmalig	0.00	Baurecht z. G. AEW für Niederspannungs-Kabelkabine	tieferer Verkaufswert / Entschädigung CHF 338.00	mittel

BETEILIGUNGS- UND GEWÄHRLEISTUNGSSPIEGEL

Abschluss: 31.12.2025

EINWOHNERGEMEINDE MAGDEN

Name der Organisation	Rechtsform	Beschluss-organ	Beitritts-Datum	Vertrags-dauer	Kündigungs-fristen	Vertragsart	Zahlungs-art	Aufwand pro Jahr	Zweck	Bemerkungen	Risiko-klasse
AEW Energie AG	AG	Gemeinderat	06.04.2020	unbefristet	-	Dienstbarkeits-Vertrag	einmalig	0.00	Raumbenützungsrecht für Transformatoren	-	mittel
AEW Energie AG	AG	Gemeinderat	01.01.2023	31.12.2025	-	Liefervertrag	monatlich	variabel	Stromlieferung / Netznutzung Pumpwerk Enge (Grosskunde)	-	gering
AEW Energie AG	AG	Gemeinderat	01.01.2023	31.12.2025	-	Liefervertrag	monatlich	variabel	Stromlieferung / Netznutzung Halle Juch & weitere Gebäude (Grosskunde)	-	gering
AEW Energie AG	AG	Gemeinderat	diverse	unbefristet	-	Liefervertrag	quartal	variabel	Stromlieferungen an diverse Gebäude und Mietobjekte der Gemeinde Magden	-	gering
AEW Energie AG	AG	Gemeinderat	14.12.2016	25 Jahre	-	Dienstbarkeits-Vertrag	einmalig	0.00	Durchleitungsrecht 16-kV-Zuleitung (Dornhof / Par. 4794, 5138)	tieferer Verkaufswert / Entschädigung CHF 642.70	mittel
AEW Energie AG	AG	Gemeinderat	28.08.2019	25 Jahre	-	Dienstbarkeits-Vertrag	einmalig	0.00	Durchleitungsrecht 16-kV-Zuleitung (Parz. 5290)	tieferer Verkaufswert / Entschädigung CHF 642.70	mittel
AEW Energie AG	AG	Gemeinderat	06.04.2020	25 Jahre	-	Dienstbarkeits-Vertrag	einmalig	0.00	Durchleitungsrecht 16-kV-Zuleitung (Parz. 2558)	tieferer Verkaufswert / Entschädigung CHF 338.00	mittel
AEW Energie AG	AG	Gemeinderat	26.03.2023	unbefristet	-	Dienstbarkeits-Vertrag	einmalig	0.00	Durchleitungsrecht 16-kV Zuleitung Parz. 1568, 3702	tieferer Verkaufswert / Entschädigung CHF 338.00	mittel
AEW Energie AG	AG	Gemeinderat	30.10.2023	25 Jahre	-	Dienstbarkeits-Vertrag	einmalig	0.00	Durchleitungsrecht 16-kV Zuleitung Parz. 1568, 3702	tieferer Verkaufswert / Entschädigung CHF 338.00	mittel
AEW Energie AG	AG	Gemeinderat	27.10.2021	25 Jahre	-	Dienstbarkeits-Vertrag	einmalig	0.00	Durchleitungsrecht 16-kV-Zuleitung (Tal / Parz. 4816, 4824, 4871, 4884)	tieferer Verkaufswert / Entschädigung CHF 370.00	mittel
AEW Energie AG	AG	Gemeinderat	01.10.2007	befristet bis 30.09.2027 / verlängert um 5 Jahre	12 Monate frühestens per 30.09.2032	Konzessions-Vertrag	jährlich	variabel (Ertrag)	Konzessionserteilung an AEW für Stromlieferung	-	gering

BETEILIGUNGS- UND GEWÄHRLEISTUNGSSPIEGEL

Abschluss: 31.12.2025

EINWOHNERGEMEINDE MAGDEN

Name der Organisation	Rechtsform	Beschluss-organ	Beitritts-Datum	Vertrags-dauer	Kündigungs-fristen	Vertragsart	Zahlungs-art	Aufwand pro Jahr	Zweck	Bemerkungen	Risiko-klasse
Alder & Eisenhut AG	AG	Gemeinderat	31.01.1991	unbefristet	1 Monat	Wartungsvertrag	jährlich	variabel	Revision und Instandstellung der Turngeräte Halle Juch & Streetworkanlage	-	gering
Alimenteninkasso Aargau	-	Gemeinderat	12.08.2019	-	-	Rahmen-Vereinbarung	Quartal	variabel	Alimenteninkasso	-	gering
Alterswohnheim Hirschen	Stiftung	Gemeinderat	01.07.2021	unbefristet	6 Monate	Mietvertrag	halb-jährlich	13'440.00	Benützung Räumlichkeiten Hirschencafé für Vereine	-	gering
Ambrosano Tonino	nat. Person	Gemeinderat	01.04.2025	unbefristet	6 Monate	Mietvertrag	jährlich	-250.00	Vermietung Kiosk Schwimmbad	-	gering
Aquafides Schweiz AG	AG	Gemeinderat	25.02.2016	unbefristet	3 Monate / per 31.03. und 30.09.	Wartungsvertrag	jährlich	583.75	Wartung UV-Anlage GPW Enge und Schneckenhausbrunnenquelle	-	gering
Bolinger Thomas	nat. Person	Gemeinderat	01.04.2014	unbefristet	6 Monate / frühestens per 31.03.2019	Nutzungs-Vereinbarung	-	0.00	Nutzung Gebäude für den Betrieb der Funkanlage der Feuerwehr	-	gering
Brauerei Feldschlösschen	AG	Gemeinderat	12.11.1968	unbefristet	-	Vertrag	-	0.00	Einschränkung der Grundwasser - Entnahme im Magdenertal	-	hoch
Bunkerverein Magden	Verein	Gemeinderat	01.07.2013	unbefristet	Erstmals nach 24 Monaten; 12 Monate	Leistungs-Vereinbarung	jährlich	1'500.00	Erhalt der milit. Festungsanlagen für die Nachwelt. Möblierung, Ausstattung, Sicherstellung Zugang, Unterhalt und Betrieb	-	gering
Ceresola Aldo & Doris	nat. Person	Gemeinderat	01.10.2024	01.04.2028	-	Mietvertrag	monatlich	24'000.00	Miete Wohnraum für Schutzsuchende	-	gering
Certas AG	AG	Gemeinderat	20.10.2025	20.10.2025	30 Tage	Service-Vertrag / Wartungsvertrag	halb-jährlich	752.40	Automatische Alarmierung Gebäude Werkhof / Feuerwehrmagazin	-	gering
Christkatholische Kirchgemeinde	Gemeinde	Gemeinderat	01.01.2021	unbefristet	-	Dienstbarkeits-Vertrag	jährlich	7'568.75	Miete Aufbahrungsraum Friedhof	-	gering

BETEILIGUNGS- UND GEWÄHRLEISTUNGSSPIEGEL

Abschluss: 31.12.2025

EINWOHNERGEMEINDE MAGDEN

Name der Organisation	Rechtsform	Beschluss-organ	Beitritts-Datum	Vertrags-dauer	Kündigungs-fristen	Vertragsart	Zahlungs-art	Aufwand pro Jahr	Zweck	Bemerkungen	Risiko-klasse
Christkatholische Kirchgemeinde	Gemeinde	Gemeinderat	01.01.2021	unbefristet	-	Dienstbarkeits-Vertrag	jährlich	600.00	Bedienung Glockengeläut christkath. Kirche für Endläuten	-	gering
Christkatholische Kirchgemeinde	Gemeinde	Gemeinderat	01.01.2021	unbefristet	-	Dienstbarkeits-Vertrag	jährlich	variabel	Benützung Kirche für Bestattungen / Nutzung Friedhof	CHF 210.25 pro Bestattung	gering
CM Informatik (früher PMI AG)	AG	Schulleitung	-	unbefristet	-	Wartungsvertrag	jährlich	variabel	Wartung Scholaris, Hosting & Wartung Schnittstelle LehrerOffice	-	gering
CMI Informatik AG	AG	Gemeinderat	27.02.2017	unbefristet	12 Monate	Wartungs- und Lizenzvertrag	diverse	variabel	Unterhalt Elektronische Geschäftsverwaltung inkl. Protokoll- und Bauverwaltungsprogramm	-	gering
CMI Informatik AG	AG	Schulleitung	-	unbefristet	-	Dienstleistungs-Vertrag	jährlich	1'707.45	DB-Hostingsgebühren Schule	-	gering
CMI Informatik AG	AG	Schulleitung	-	unbefristet	-	Wartungsvertrag	jährlich	variabel	Div. Wartungs- und Supportabos der Schule	-	gering
Dennler Christoph	nat. Person	Gemeinderat	01.03.2016	unbefristet	3 Monate	Mietvertrag	monatlich	24'000.00	Miete 4-Zimmer-Wohnung für Asylbewerber	-	gering
Dittrich Andreas	nat. Person	Gemeinderat	01.07.2025	unbefristet	1 Monat	Mietvertrag	quartal	720.00	Vermietung von 1 Parkplatz	-	gering
diverse	nat. Person	Gemeinderat	diverse	unbefristet	-	Pachtvertrag	jährlich	-389.40	Verpachtung Landparzellen (VV) zur Bewirtschaftung	-	gering
diverse	nat. Person	Gemeinderat	diverse	unbefristet	-	Pachtvertrag	jährlich	-2'958.55	Verpachtung Landparzellen (FV) zur Bewirtschaftung	-	gering
diverse	diverse	Gemeinderat	diverse	diverse	diverse	Wartungsverträge / Lizenzverträge	-	variabel	Wartung von Maschinen, Geräten, Einrichtungen	-	gering

BETEILIGUNGS- UND GEWÄHRLEISTUNGSSPIEGEL

Abschluss: 31.12.2025

EINWOHNERGEMEINDE MAGDEN

Name der Organisation	Rechtsform	Beschluss-organ	Beitritts-Datum	Vertrags-dauer	Kündigungs-fristen	Vertragsart	Zahlungs-art	Aufwand pro Jahr	Zweck	Bemerkungen	Risiko-klasse
diverse Privatpersonen	nat. Person	Gemeinderat	diverse	unbefristet	-	Vereinbarung	jährlich	1'000.00	Erhaltung grosser markanter Bäume	CHF 100.00 pro Baum und Jahr	gering
Ecospeed AG	AG	Leiter Liegenschaft sunterhalt	01.01.2022	unbefristet	1 Jahr	Liefervertrag	jährlich	324.30	Nutzung EnerCoach Programm (Energiebuchhaltung)	-	gering
EDV Point AG	AG	Schulleitung	01.01.2020	unbefristet	-	Wartungsvertrag	jährlich	variabel	Wartung EDV-Infrastruktur Schule	-	gering
EDV Point AG	AG	Muiskschullei-tung	23.04.2024	unbefristet	-	Wartungsvertrag	jährlich	652.20	Wartung & Lizenzkosten Arbeitsplatz & Server Musikschule	-	gering
Eidg. Dep. für Umwelt, Verkehr, Energie & Kommunik. (UVEK)	Bund	Gemeinderat	10.03.2003	unbefristet	-	Konzessions-Vertrag	jährlich	variabel	Betriebskonzession für Einsatz Feuerwehrfunk	-	gering
Eigentümer Parzelle 781	-	Gemeinderat	06.04.2017	unbefristet	-	Dienstbarkeits-Vertrag	keine	keine	Begründung eines öffentlichen Fusswegrechts	-	gering
Eigentümer Parzelle 787	-	Gemeinderat	20.06.2017	unbefristet	-	Dienstbarkeits-Vertrag	keine	keine	Begründung eines öffentlichen Fusswegrechts	-	gering
Eigentümmer Parzelle 2863 / aktuelle Einwohnergemeinde	Gemeinde	Gemeinderat	31.10.2024	unbefristet	-	öffentl.-rechtl. Vertrag	keine	keine	Verpflichtung auf Verlangen der EWG Magden zur Erstellung von 4 Parkplätzen	-	mittel
Einwohnergemeinde Magden	Gemeinde	Gemeinderat	31.10.2024	unbefristet	-	öffentl.-rechtl. Vertrag	keine	keine	Anspruch auf 4 Parkplätze auf der Parzelle 2863 für die Feuerwehr	-	gering
Einwohnergemeinde Möhlin	Gemeinde	Gemeinderat	01.01.2006	unbefristet	-	Vereinbarung	jährlich	variabel	Betrieb Kadaversammelstelle	Grundgebühr CHF 1'000.00 pro Gemeinde / Fehlbetrag nach Einwohner pro Gde	gering
Einwohnergemeinde Olsberg	Gemeinde	GV	01.01.2000	unbefristet	2 Jahre	Gemeindevertrag	jährlich	variabel	Gemeinsame Führung einer Feuerwehr	Verpflichtungen der Organisation nach Einwohnerzahl	gering

BETEILIGUNGS- UND GEWÄHRLEISTUNGSSPIEGEL

Abschluss: 31.12.2025

EINWOHNERGEMEINDE MAGDEN

Name der Organisation	Rechtsform	Beschluss-organ	Beitritts-Datum	Vertrags-dauer	Kündigungs-fristen	Vertragsart	Zahlungs-art	Aufwand pro Jahr	Zweck	Bemerkungen	Risiko-klasse
Einwohnergemeinde Olsberg	Gemeinde	Gemeinderat Olsberg / Arisdorf	01.01.1998	unbefristet	-	Gemeindevertrag	jährlich	-2'500.00	Pauschalbeitrag Feuerschutz Ländli BL (Arisdorf)	-	gering
Einwohnergemeinde Olsberg	Gemeinde	Gemeinderat	19.05.2008	unbefristet	-	Gemeindevertrag	jährlich	variabel (Ertrag)	Aufnahme von Mitgliedern des Schützenvereins Olsberg zur Schiessanlage	Sicherstellung Schiessanlage	gering
Einwohnergemeinde Olsberg	Gemeinde	GV	01.01.1981	unbefristet	-	-	jährlich	variabel (Ertrag)	Besuch von Olsberger-Kinder der Musikschule Magden	-	gering
Einwohnergemeinde Olsberg	Gemeinde	Gemeinderat	01.01.2018 / 01.01.2023	unbefristet	6 Monate	Vereinbarung	jährlich	variabel (Ertrag)	Aufnahme von Asylbewerbern für die Gemeinde Olsberg	-	gering
Einwohnergemeinde Olsberg	Gemeinde	Gemeinderat	01.01.2026	unbefristet	2 Jahre	Dienstbarkeits-Vertrag	jährlich	variabler (Ertrag)	Führung des Gemeindesteueramtes Olsberg durch die Gemeinde Magden	genügend Personalressourcen	gering
Einwohnergemeinde Rheinfelden	Gemeinde	GV	01.01.2007	unbefristet	2 Jahre	Gemeindevertrag	jährlich	variabel	gemeinsame Führung einer Regionalpolizei	Verpflichtungen der Organisation	gering
Einwohnergemeinde Rheinfelden	Gemeinde	Gemeinderat	01.04.2008	unbefristet	1 Jahr	Gemeindevertrag	jährlich	variabel	Führung des Betreibungsamtes Magden	CHF 15.00 pro Betreuung	gering
Einwohnergemeinde Rheinfelden	Gemeinde	Gemeinderat	01.01.2004	unbefristet	2 Jahre	Gemeindevertrag	jährlich	variabel	Führung eines regionalen Zivilstandsamtes für den Bezirk Rheinfelden	Verpflichtungen der Organisation nach Einwohner	gering
Einwohnergemeinde Rheinfelden	Gemeinde	GV	01.01.2008	unbefristet	2 Jahre	Gemeindevertrag	jährlich	variabel	gemeinsame Führung einer regionalen Zivilschutzorganisation	Verpflichtungen der Organisation nach Einwohner	gering
Einwohnergemeinde Rheinfelden	Gemeinde	Gemeinderat	01.01.2011	unbefristet	-	Vereinbarung	jährlich	variabel	Übernahme Winterdienst Radweg	-	gering
Einwohnergemeinde Rheinfelden	Gemeinde	Gemeinderat	12.11.1968	unbefristet	-	Gemeindevertrag	jährlich	variabel	Wasserlieferung von Rheinfelden	CHF 0.70 pro m3 Wasserbezug	gering

BETEILIGUNGS- UND GEWÄHRLEISTUNGSSPIEGEL

Abschluss: 31.12.2025

EINWOHNERGEMEINDE MAGDEN

Name der Organisation	Rechtsform	Beschluss-organ	Beitritts-Datum	Vertrags-dauer	Kündigungs-fristen	Vertragsart	Zahlungs-art	Aufwand pro Jahr	Zweck	Bemerkungen	Risiko-klasse
Einwohnergemeinde Rheinfelden	Gemeinde	Gemeinderat	01.01.2002	unbefristet	-	Nutzungs-Vereinbarung	jährlich	5'385.00	Mitbenutzung Kanalisationsleitung von Rheinfelden	-	gering
Elcotherm AG	AG	Gemeinderat	04.03.2024	unbbefristet	2 Monate	Wartungsvertrag	jährlich	635.00	Wartungsvertrag für Heizanlage Juchstrasse 3	-	gering
energiregionFRICKTAL	-	Gemeinderat	12.07.2021	unbefristet	-	Mitgliedschaft	jährlich	782.00	Vernetzung Zusammenarbeit im Energiebereich	Verpflichtungen der Organisation	gering
Erbschaft Stalder Karl für Altersunterkünfte	Erbschaft	letztwillige Verfügung	-	unbefristet	-	Letztwillige Verfügung	einmalig	0.00	Förderung sozialen Wohnungsbaus, insbesondere Betrieb von Alterswohnungen	Kapitalbestand: CHF 1'332'209.65	mittel
Excello Immobilien AG	AG	Gemeinderat	15.11.2023	30.11.2031	-	Mietvertrag	monatlich	48'000.00	Miete Wohnraum für Schutzsuchende	-	gering
Excello Immobilien AG	AG	Gemeinderat	15.11.2023	30.11.2031	-	Mietvertrag	monatlich	33'600.00	Miete Wohnraum für Schutzsuchende	-	gering
Feldschlösschen Getränke AG	AG	Gemeinderat	26.01.2006	mindestens bis 31.12.2025	6 Monate	Nutzungs-Vereinbarung	-	0.00	unentgeltliche Nutzung des Bierkellers Roniger auf Parzelle 3013	-	gering
Feuerwehrverband Bezirk Rheinfelden	Verband	Gemeinderat	-	unbefristet	-	Mitgliedschaft	jährlich	250.00	Koordination Anliegen der Feuerwehren des Bezirkes Rheinfelden	-	gering
Foppa AG	AG	Gemeinderat	10.06.2025	unbefristet	3 Monate	Wartungsvertrag	jährlich	354.55	Service Rauch und Wärmeabzugsanlage Werkhof/ Feuerwehrmagazin	-	gering
Frei Aqua Service AG	AG	Gemeinderat	01.01.2020	unbefristet	2 Monate	Service-Vertrag / Wartungsvertrag	jährlich	354.30	Service an der Wasserenthärtungsanlage Gemeindesaal	-	gering
Frei Aqua Service AG	AG	Gemeinderat	01.01.2025	unbefristet	2 Monate	Service-Vertrag / Wartungsvertrag	jährlich	405.40	Service an der Wasserenthärtungsanlage Gemeindehaus	-	gering

BETEILIGUNGS- UND GEWÄHRLEISTUNGSSPIEGEL

Abschluss: 31.12.2025

EINWOHNERGEMEINDE MAGDEN

Name der Organisation	Rechtsform	Beschluss-organ	Beitritts-Datum	Vertrags-dauer	Kündigungs-fristen	Vertragsart	Zahlungs-art	Aufwand pro Jahr	Zweck	Bemerkungen	Risiko-klasse
Fricktalische Ärztevereinigung	nat. Person	Gemeinderat	-	unbefristet	-	Kostengutsprache	jährlich	variabel	Kostenbeteiligung an Notfallzentrale / Medizinische Gesellschaft Basel	CHF 0.30 / Einwohner und Jahr	gering
Gemeindeammänner-Konferenz Bezirk Rheinfelden	Verein	Gemeinderat	-	unbefristet	-	Mitgliedschaft	jährlich	variabel	Koordination Anliegen der Gemeinden des Bezirkes Rheinfelden	-	gering
Gemeindeammänner-Vereinigung des Kantons Aargau	Verband	Gemeinderat	-	unbefristet	-	Mitgliedschaft	jährlich	1'100.00	Koordination Anliegen der Gemeinden des Kantons Aargau	-	gering
Gemeindeverband Abfallbewirtschaftung Unteres Fricktal	Gemeinde-Verband	GV	1973	unbefristet	1 Jahr	Gemeindeverband / Satzungen	-	0.00	Entsorgung / Bewirtschaftung Abfall- und Recyclinggüter	Verpflichtungen der Organisation	mittel
Gemeindeverband Kreisschule Unteres Fricktal (KUF)	Gemeinde-Verband	GV	01.08.2019	unbefristet	3 Jahre	Gemeindeverband / Satzungen	jährlich	variabel	Gemeinsame Führung einer Kreisschule für Bezirks-, Sekundar- und Realschule sowie weitere Schultypen der Oberstufe	Verpflichtungen der Organisation	mittel
Gemeindeverband Sozialbereiche Bezirk Rheinfelden	Gemeinde-Verband	GV	-	unbefristet		Gemeindeverband / Satzungen	jährlich	variabel	gemeinsamer Betrieb von Berufsbeistandschaft, Fachstelle für persönliche Beratung / Frauenberatung, Schulsozialdienst, Mütter- und Väterberatung, Legenärztlichen Dienst	Verpflichtungen der Organisation	mittel
Gemeindeverband Sozialbereiche Bezirk Rheinfelden	Gemeinde-Verband	Gemeinderat	01.01.2021	unbefristet	4 Monate auf Ende Schuljahr	Leistungs-Vereinbarung	jährlich	14'500.00	Beschäftigung Kinder- und Jugendbeauftragter	-	gering
Gemeindeverband Sozialbereiche Bezirk Rheinfelden	Gemeinde-Verband	Gemeinderat	1.1.2020 / 1.1.2024 / 1.1.2025	unbefristet	1 Jahr per 31.12.	Gemeindevertrag	jährlich	variabel	Führung regionale Integrationsfachstelle "mit.dabei.Fricktal"	Verpflichtungen der Organisaion	gering
Gemeindeverband Sozialbereiche Bezirk Rheinfelden	Gemeinde-Verband	Gemeinderat	01.07.2022	unbefristet	6 Monate / frühestens per 31.12.2027	Gemeindevertrag	Quartal	variabel	Betreuung von Asylsuchenden, Schutzberüftigen und vorläufig aufgenommenen Ausländern	CHF 11.10 pro Betreuungstag	gering
Gersbach AG	AG	Gemeinderat	01.07.2023	unbefristet	-	Service-Vertrag / Wartungsvertrag	jährlich	variabel	Ausser- oder Inbetriebnahme der Leitungen des Schwimmbades Schibelacher	-	gering
Gilgen Door Systems	AG	Gemeinderat	01.01.2008	unbefristet	3 Monate	Wartungsvertrag	jährlich	1'487.70	Wartung elektrische Türen Gemeindehaus	-	gering

BETEILIGUNGS- UND GEWÄHRLEISTUNGSSPIEGEL

Abschluss: 31.12.2025

EINWOHNERGEMEINDE MAGDEN

Name der Organisation	Rechtsform	Beschluss-organ	Beitritts-Datum	Vertrags-dauer	Kündigungs-fristen	Vertragsart	Zahlungs-art	Aufwand pro Jahr	Zweck	Bemerkungen	Risiko-klasse
Götz GmbH Raumtragwerkes	GmbH	Gemeinderat	01.07.2015	unbefristet	3 Monate	Service-Vertrag / Wartungsvertrag	jährlich	Euro 1'680.00	Wartung Faltkipp-Tribünenanlage	-	gering
GWT Swiss AG	AG	Gemeinderat	04.09.2023	unbefristet	3 Monate	Service-Vertrag / Wartungsvertrag	jährlich	variabel	Wartung Badewasseraufbereitung	-	gering
Häny AG	AG	Gemeinderat	10.06.2013	unbefristet	3 Monate	Wartungsvertrag	jährlich	variabel	Wartung Pumpen Regenbecken	-	gering
Hawle Armaturen AG	AG	Gemeinderat	05.12.2016	unbefristet	2 Monate auf Jahresende	Wartungsvertrag	jährlich	270.25	Wartung Regelventile Wasserleitungen vom Wasserwerk im Schulhaus	-	gering
Holzenergie Schweiz	Verein	Gemeinderat	-	unbefristet	-	Mitgliedschaft	jährlich	350.00	Förderung der sinnvollen energetischen Verwendung von Holz	-	gering
IG Bäder Nordwestschweiz	Verein	Gemeinderat	03.02.2026	unbefristet	-	Mitgliedschaft	jährlich	300.00	Erfahrungsautausch, Unterstützung Einkauf u. ä.	-	gering
Innovative Web AG	AG	Gemeinderat	diverse	unbefristet	3 Monate	Wartungs- und Lizenzvertrag	jährlich	variabel	Betrieb Homepage	-	gering
Integra Metering AG	AG	Gemeinderat	01.01.2021	unbefristet	-	Wartungsvertrag	jährlich	2'216.05	Wartungsvertrag Ambill Derago (Auslesung Wasseruhren)	-	gering
Inventsys AG	AG	Gemeinderat	21.12.2022	unbefristet	-	Lizenzvertrag	jährlich	6'032.00	Modul Wasserversorgung	-	gering
IQES GmbH	GmbH	Schuleitung	23.03.2022	unbefristet	1 Jahr	Lizenzvertrag	jährlich	1'243.15	Schulprogramm / Evaluationsrechner	-	gering
Jimdo GmbH (Global Collect B.V.)	GmbH	Musikschullei- tung	09.04.2018	unbefristet	1 Jahr	Lizenzvertrag	jährlich	243.25	Homepage Musikschule	-	gering

BETEILIGUNGS- UND GEWÄHRLEISTUNGSSPIEGEL

Abschluss: 31.12.2025

EINWOHNERGEMEINDE MAGDEN

Name der Organisation	Rechtsform	Beschluss-organ	Beitritts-Datum	Vertrags-dauer	Kündigungs-fristen	Vertragsart	Zahlungs-art	Aufwand pro Jahr	Zweck	Bemerkungen	Risiko-klasse
Kanton / Departement BVU	Kanton	Gemeinderat	01.01.2009	20 Jahre	-	Konzessions-Vertrag	jährlich	variabel	Nutzung von Grundwasser Magdalenaquelle für Dorfbrunnen	-	gering
Kanton / Kant. Steueramt	Kanton	Gemeinderat	05.09.2018	unbefristet	-	Vereinbarung	halb-jährlich	variabel	Nutzung VERANA und STAG	-	gering
Kanton / Kant. Steueramt / Abteilung Informatik	Kanton	Gemeinderat	01.07.2019	unbefristet	6 Monate	Dienstleistungs-Vertrag	diverse	variabel	Basis SLA für Dienstleistungen im Bereich Informatik (Nutzungsrechte, STAR, INFO, DIGITAX, Internetzugang, IT-Zugriff)	-	gering
Kanton / Kant. Steueramt / Abteilung Informatik	Kanton	Gemeinderat	01.07.2019	unbefristet	6 Monate	Dienstleistungs-Vertrag	diverse	variabel	Detailvereinbarung für Dienstleistungen im Bereich Informatik (Nutzungsrechte, STAR, INFO, DIGITAX, Internetzugang, IT-Zugriff)	-	gering
Kinderspitex Nordwestschweiz	Verein	Gemeinderat	01.01.2011	unbefristet	6 Monate	Leistungs-Vereinbarung	jährlich	variabel	Sicherstellung Pflege von Kindern zu Hause	-	gering
Klapp GmbH	GmbH	Schulleitung	01.04.2020	unbefristet	1 Jahr	Lizenzvertrag	jährlich	variabel	Schulprogramm / Klapp	-	gering
Koch & Partner	AG	Gemeinderat	01.01.2024	unbefristet	-	Dienstleistungs-Vertrag	monatlich	variabel	Führung der Bauverwaltung (Baubewilligungswesen)	-	mittel
Koch + Partner / GeoAargau AG	AG	Gemeinderat	10.04.2007	unbefristet	6 Monate	Kauf- und Wartungsvertrag	halb-jährlich	variabel	Pläne ansehen und drucken; LIS Betrieb des Landinformationssystems und Dienstleistung für die Datenlieferung	-	gering
Koch + Partner AG (KOPA)	AG	Gemeinderat	21.06.2010	unbefristet	6 Monate	Rahmen-Vereinbarung	Quartal	variabel	Nachführung des Werkleitungskatasters Wasser- und Abwasserleitungen, Strassen	-	gering
Kompostforum Schweiz	Verein	Gemeinderat	-	unbefristet	-	Mitgliedschaft	jährlich	220.00	Verminderung biogener Abfälle in Siedlungsabfällen, Förderung lokaler Kompostierung	-	gering
Kompotoi AG	AG	Gemeinderat	01.08.2023	unbefristet	-	Service-Vertrag / Wartungsvertrag	monatlich	6'330.60	Betrieb WC-Anlage Spielplatz Schibelacher	-	gering

BETEILIGUNGS- UND GEWÄHRLEISTUNGSSPIEGEL

Abschluss: 31.12.2025

EINWOHNERGEMEINDE MAGDEN

Name der Organisation	Rechtsform	Beschluss-organ	Beitritts-Datum	Vertrags-dauer	Kündigungs-fristen	Vertragsart	Zahlungs-art	Aufwand pro Jahr	Zweck	Bemerkungen	Risiko-klasse
Kone AG	AG	Gemeinderat	01.01.2018	unbefristet	-	Wartungsvertrag	jährlich	2'206.00	Wartung Lift Sporthalle mit kulturellen Räumen	-	gering
Kone AG	AG	Gemeinderat	10.03.2025	unbefristet	5 Jahre fix / danach 3 Monate	Wartungsvertrag	jährlich	429.00	Wartung Alarmierung Lift Sporthalle mit kulturellen Räumen	-	gering
Krebsliga Aargau	Verein	Gemeinderat	01.01.2011	unbefristet	6 Monate	Leistungs-Vereinbarung	jährlich	variabel	Hilfe und Pflege zu Hause; ambulante Onkologiepflege	-	gering
KuBa Freizentcenter AG	AG	GV	1974	unbefristet	-	Beteiligung	jährlich	10'810.00	Betrieb einer Kunsteisbahn und Strandbad	Verlust Aktienkapital / Buchwert CHF 1.00	gering
Lang Thomas	AG	Gemeinderat	2005	unbefristet	-	Kautiön	einmalig	0.00	Mietzinsdepot / Kautiön Wohnung	Mietzinskautiön	gering
Lift AG	GmbH	Gemeinderat	01.01.2015	unbefristet	3 Monate	Wartungsvertrag	jährlich	1'351.10	Wartung Lift Gemeindehaus	-	gering
Lift AG	GmbH	Gemeinderat	01.01.2015	unbefristet	3 Monate	Wartungsvertrag	jährlich	1'156.50	Wartung Lift Schulhaus	-	gering
Magdener Dorfzytig	Verein	Gemeinderat	01.01.2008	unbefristet	-	Defizitgarantie	jährlich	Defizit-Garantie CHF 7'000.00 pro	Sicherstellung der eigenen Dorfzeitung	Defizitgarantie CHF 7'000.00 pro Jahr	gering
MBS Sicherheit und Technik AG, Abteilung Wartung	AG	Gemeinderat	21.12.2015	unbefristet	3 Monate	Wartungsvertrag	jährlich	607.50	Wartung der Rauch- und Wärmeabzugsanlagen Gemeindehaus und Halle Matte	-	gering
MBS Sicherheit und Technik AG, Abteilung Wartung	AG	Gemeinderat	11.11.2019	unbefristet	31.12.2024	Wartungsvertrag	jährlich	409.70	Wartung der Rauch- und Wärmeabzugsanlagen Hirschscheune	-	gering
Mobus AG	AG	Gemeinderat	-	-	-	Vertrag	jährlich	variabel	Druck und Versand des amtlichen Publikationsorgans	CHF 9.44 pro Haushalt	gering

BETEILIGUNGS- UND GEWÄHRLEISTUNGSSPIEGEL

Abschluss: 31.12.2025

EINWOHNERGEMEINDE MAGDEN

Name der Organisation	Rechtsform	Beschluss-organ	Beitriffs-Datum	Vertrags-dauer	Kündigungs-fristen	Vertragsart	Zahlungs-art	Aufwand pro Jahr	Zweck	Bemerkungen	Risiko-klasse
Naturschutzverein Magden	Verein	Gemeinderat	-	unbefristet	-	Vereinbarung	jährlich	500.00	Pflege der Dellgrube / Naturschutz	-	gering
OBT AG	AG	Gemeinderat	diverse	diverse	diverse	Wartungs- und Lizenzvertrag	diverse	variabel	Unterhalt Gemeindesoftware Abacus / NEST / Server usw. für Verwaltung und Mediathek	-	gering
OBT AG	AG	Gemeinderat	01.01.2026	unbefristet	jährlich	Support-Vertrag	jährlich	9'910.05	Pauschalabrechnung Supportanfragen	-	gering
OBT AG	AG	Gemeinderat	01.07.2023	mindestens 5 Jahre	-	Dienstleistungs-Vertrag	Quartal	variabel	Unterhalt Swiss Cloud Shared	-	gering
OptimaNet Schweiz AG	AG	Schulleitung	06.05.2016	unbefristet	1 Jahr	Lizenzvertrag	jährlich	variabel	Domaine-Name & Web-Hosting	-	gering
Ortsbürgergemeinde Magden	Gemeinde	GV	01.01.1998	unbefristet	-	Leistungs-Vereinbarung	jährlich	20'000.00	Beitrag EWG an OBG für Unterhalt der Waldstrassen	-	gering
Parkanlage "Blume" Magden / Parkanlage Mitteldorf	Gesellschaft	Gemeinderat	-	unbefristet	-	Dienstbarkeits-Vertrag	jährlich	variabel	Anrecht auf 2 von 20 Parkplätzen	anteilmässige Übernahme Betriebskosten	gering
Partnergemeinden der AEW Energie AG (PGA)	Verband	Gemeinderat	28.07.2008	unbefristet	6 Monate	Mitgliedschaft	jährlich	variabel	Gemeinsame Wahrnehmung der Interessen gegenüber der AEW Energie AG	-	gering
Planeco GmbH	GmbH	Gemeinderat	15.12.2014	unbefristet	3 Monate	Service-Vertrag / Wartungsvertrag	jährlich	1'243.15	Service und Wartung der Photovoltaikanlage in neuer Sporthalle	-	gering
Pro Senectute Aargau	Stiftung	Gemeinderat	01.01.2011	unbefristet	6 Monate	Leistungs-Vereinbarung	jährlich	variabel	Betrieb einer Anlauf- und Beratungsstelle, Hilfe zu Hause bei Menschen im Alter 60 plus	-	gering
Procamed AG	AG	Bau-Verwaltung	01.07.2024	unbefristet	-	Lizenzvertrag	jährlich	194.60	Unterhalt Defibrillator Schwimmbad & Dorfplatz	-	gering

BETEILIGUNGS- UND GEWÄHRLEISTUNGSSPIEGEL

Abschluss: 31.12.2025

EINWOHNERGEMEINDE MAGDEN

Name der Organisation	Rechtsform	Beschluss-organ	Beitritts-Datum	Vertrags-dauer	Kündigungs-fristen	Vertragsart	Zahlungs-art	Aufwand pro Jahr	Zweck	Bemerkungen	Risiko-klasse
Publis Infos Service AG	AG	GV	2002	unbefristet	-	Beteiligung	-	0.00	Sicherstellung Gemeindefinformatik im Kanton Aargau / Hilfestellung Evaluation	Anteil: 6 Namenaktien à CHF 1'000.00	gering
Quadiant Finance Switzerland AG	AG	Gemeinderat	01.01.2022	60 Monate	-	Mietvertrag	jährlich	985.85	Miete und Wartung Frankiermaschine	-	gering
R. Lütold	nat. Person	Gemeinderat	26.08.2024	unbefristet	-	Wartungsvertrag	jährlich	488.60	Warung Tore in der Halle Juch	-	gering
Recapp IT AG	AG	Gemeinderat	01.01.2026	unbefristet	1 Monat	Nutzungs-Vereinbarung	jährlich	variabel	Spracherkennungslösung für Erstellung Gemeindeversammlungsprotokoll	-	gering
Reglement Förderbeiträge energetischer Massnahmen	diverse	GV	-	unbefristet	-	Verpflichtung	jährlich	variabel	Förderung der Wärmeeffizienz von Gebäuden und Nutzung erneuerbarer Energiequellen	-	mittel
Reglement Förderbeiträge Hochstamm-Obstbäume	diverse	GV	-	unbefristet	-	Verpflichtung	jährlich	variabel	Förderung Erhalt Hochstamm-Obstbäume	maximal CHF 30'000.00 pro Jahr	mittel
Reglement über die Gdebeiträge an familienergänzende Kinderbetreuung	diverse	GV	-	unbefristet	-	Verpflichtung	Quartal	variabel	Finanzielle Unterstützung für externe Kinderbetreuung	-	mittel
Rickenbach Martin	nat. Person	Gemeinderat	01.01.2025	01.01.2028	-	Mietvertrag	monatlich	30'000.00	Miete Wohnraum für Schutzsuchende	-	gering
Rittmeyer AG	AG	Gemeinderat	01.01.2020	unbefristet	3 Monate	Werterhaltungs-Vertrag	jährlich	17'422.50	Werterhaltungsvertrag Steuerrung Wasserversorgung	-	gering
Röm.-Kath. Kirchgemeinde Rhf-Magden-Olsberg	Gemeinde	Gemeinderat	01.07.2024	30.09.2030	keine	Mietvertrag	monatlich	4'200.00	Miete für 5 Parkplätze für die Feuerwehr	-	gering
Schaub Martin (ehemals Schaub Andreas)	nat. Person	Gemeinderat	01.01.2001	unbefristet	-	Vereinbarung	jährlich	variabel	Auftrag Schneeräumungsarbeiten	Pauschalentschädigung: CHF 1'500.00	gering

BETEILIGUNGS- UND GEWÄHRLEISTUNGSSPIEGEL

Abschluss: 31.12.2025

EINWOHNERGEMEINDE MAGDEN

Name der Organisation	Rechtsform	Beschluss-organ	Beitritts-Datum	Vertrags-dauer	Kündigungs-fristen	Vertragsart	Zahlungs-art	Aufwand pro Jahr	Zweck	Bemerkungen	Risiko-klasse
Schinlder Aufzüge AG	AG	Gemeinderat	01.10.2025	unbefristet	3 Monate mindestens 5 Jahre	Wartungsvertrag	jährlich	2'611.70	Wartung Lift Werkhof / Feuerwehrmagazin	-	gering
Schneider Andreas	nat. Person	Gemeinderat	01.01.2023	mindestens 10 Jahre	-	Gebrauchsleih-Vertrag	keine	keine	Nutzung teile der Parz. 4744 als Parkplatz / Bewirtschaftung Hecke Parz. 4633 durch Schneider Andreas	-	gering
Schneider Andreas (ehemals Schneider Hans)	nat. Person	Gemeinderat	01.01.2001	unbefristet	-	Vereinbarung	jährlich	variabel	Auftrag Schneeräumungsarbeiten	Pauschalentschädigung: CHF 1'500.00	gering
Schoellkopf Konfektions AG	AG	Gemeinderat	01.01.2024	unbefristet	3 Monate	Service-Vertrag / Wartungsvertrag	jährlich	2'107.95	Inspektion und Wartung von der PVC Schwimmbadfolie Schwimmbad Schibelacher	-	gering
Schwegler Max & Gabriele	nat. Person	Gemeinderat	01.02.2024	unbefristet	1 Monat	Mietvertrag	jährlich	720.00	Vermietung von 1 Parkplatz	-	gering
Schweiz. Verein für Arbeitssicherheit und Gesundheitsschutz	Verein	Gemeinderat	30.06.2023	unbefristet	3 Monate	Dienstleistungs-Vertrag	jährlich	variabel	Funktion Sicherheitsbeauftragter Gemeinde Magden	-	gering
Schweizerische Vereinigung amtlicher Pilzorgane (VAPKO)	Verein	Gemeinderat	-	unbefristet	-	Mitgliedschaft	jährlich	100.00	Aus- und Weiterbildung von Pilzkontrolleuren	-	gering



Gemeinde Magden

Abteilung Finanzen

Rechnung 2025

Kreditkontrolle Einwohnergemeinde

Kreditkontrolle

Rechnung / 24.2.2026 1.1.2025 - 31.12.2025 Einwohnergemeinde
Einwohnergemeinde Magden

	Kredite nach Funktionen Beschluss Instanz & Datum	Kreditbetrag	Kumulierte Investitionen bis 31.12.2024	Rechnung 2025 Ausgaben Einnahmen	Ausgaben	Budget 2025 Einnahmen	Verfügbarer Restkredit
	Investitionsrechnung		4'257'419.60	7'876'571.00	50'157.35	7'432'000.00	4'831'713.35
1	ÖFFENTLICHE ORDNUNG + SICHERHEIT, VERTEIDIGUNG		625'827.20	2'094'718.15		2'000'000.00	-549'745.35
15	Feuerwehr		625'827.20	2'094'718.15		2'000'000.00	-549'745.35
150	Feuerwehr		625'827.20	2'094'718.15		2'000'000.00	-549'745.35
1500	Feuerwehr		625'827.20	2'094'718.15		2'000'000.00	-549'745.35
5040.01	Feuerwehrmagazin, Planung & An- und Umbau GV 11.06.21 / 02.12.22 / 2'839'200	2'839'200.00	625'827.20	2'094'718.15		2'000'000.00	118'654.65
6310.01	Feuerwehrmagazin, Planung & An- und Umbau / Beitrag AGV GV 02.12.22 / 668'400	-668'400.00					-668'400.00
2	BILDUNG		964'463.95	788'813.35		850'000.00	143'799.45
21	Obligatorische Schule		964'463.95	788'813.35		850'000.00	143'799.45
217	Schulliegenschaften		964'463.95	788'813.35		850'000.00	143'799.45
2170	Schulliegenschaften		964'463.95	788'813.35		850'000.00	143'799.45
5040.03	Halle Juch, Sanierung GV 02.12.22 / 1'010'000	1'010'000.00	949'863.95	93'212.80			
5040.04	Schulhaus 1994, Dachsanierung GV 27.06.24 / 900'000	900'000.00	14'600.00	695'600.55		850'000.00	189'799.45
6310.03	Schulhaus 1994, Dachsanierung / Kantonsbeitrag GV 27.06.24 / 46'000	-46'000.00					-46'000.00
6	VERKEHR UND NACHRICHTENÜBERMITTLUNG		1'818'380.70	4'054'123.10		3'482'000.00	690'280.70

Kreditkontrolle

Rechnung / 24.2.2026 1.1.2025 - 31.12.2025 Einwohnergemeinde

Einwohnergemeinde Magden

	Kredite nach Funktionen Beschluss Instanz & Datum	Kreditbetrag	Kumulierte Investitionen bis 31.12.2024	Rechnung 2025 Ausgaben Einnahmen	Ausgaben	Budget 2025 Einnahmen	Verfügbarer Restkredit
61	Strassenverkehr		1'818'380.70	4'054'123.10		3'482'000.00	690'280.70
613	Kantonsstrassen, übrige		19'967.00	107'000.00		127'000.00	77'033.00
6130	Kantonsstrassen, übrige		19'967.00	107'000.00		127'000.00	77'033.00
5610.03	Bushaltestelle Post, Umbau / Beitrag an Kanton GV 04.12.20 / 18.06.25 / 204'000	204'000.00	19'967.00	107'000.00		127'000.00	77'033.00
615	Gemeindestrassen		1'798'413.70	3'947'123.10		3'355'000.00	613'247.70
6150	Gemeindestrassen		1'798'413.70	3'947'123.10		3'355'000.00	613'247.70
5010.19	Schildmatt, Sanierung Strasse GV 02.12.22 / 328'300	328'300.00	222'343.10	14'888.60			
5010.20	Weissweg, Sanierung Strasse GV 02.12.22 / 314'800	314'800.00	276'997.95				
5010.21	Gaispelweg, Sanierung Strasse GV 01.12.23 / 940'200	940'200.00	24'954.30	521'320.30		640'000.00	393'925.40
5010.23	Blumenrain, Sanierung Strasse GV 29.11.24 / 235'200	235'200.00		15'877.70		215'000.00	219'322.30
5040.02	Werkhof, Planung und Neubau GV 11.06.21 / 02.12.22 / 4'626'800	4'626'800.00	1'274'118.35	3'395'036.50		2'500'000.00	
7	UMWELTSCHUTZ UND RAUMORDNUNG		848'747.75	516'268.80		700'000.00	2'952'560.75
71	Wasserversorgung		848'747.75	279'032.40		460'000.00	1'615'997.15
710	Wasserversorgung		848'747.75	279'032.40		460'000.00	1'615'997.15
7101	Wasserwerk [Gemeindebetrieb]		848'747.75	279'032.40		460'000.00	1'615'997.15
5030.18	Grundwasserpumpwerk Enge, Planungskredit Sanierung GV 11.06.21 / 120'000	120'000.00	103'151.90	13'122.60			3'725.50
5030.19	Schildmatt, Ersatz Wasserleitung GV 02.12.22 / 239'100	239'100.00	109'356.95				

Kreditkontrolle

Rechnung / 24.2.2026 1.1.2025 - 31.12.2025 Einwohnergemeinde
Einwohnergemeinde Magden

Kredite nach Funktionen Beschluss Instanz & Datum		Kreditbetrag	Kumulierte Investitionen bis 31.12.2024	Rechnung 2025 Ausgaben Einnahmen	Ausgaben	Budget 2025 Einnahmen	Verfügbarer Restkredit
5030.20	Weissweg, Ersatz Wasserleitung GV 02.12.22 / 365'100	365'100.00	215'824.35				
5030.22	Transportwasserleitung Enge bis WV Rheinfelden, Ersatz Wasserleitung GV 16.06.23 / 475'000	475'000.00	356'896.00				
5030.24	Gaispelweg, Ersatz Wasserleitung GV 01.12.23 / 383'800	383'800.00	63'518.55	261'197.05		260'000.00	59'084.40
5030.25	Blumenrain, Ersatz Wasserleitung GV 29.11.24 / 217'900	217'900.00		4'712.75		200'000.00	213'187.25
5030.30	Brüelstrasse, Ersatz Wasserleitung GV 03.12.25 / 400'000	400'000.00					400'000.00
5030.31	Gründlerstrasse, Ersatz Wasserleitung GV 03.12.25 / 500'000	500'000.00					500'000.00
5030.32	Bachweg, Ersatz Wasserleitung GV 03.12.25 / 440'000	440'000.00					440'000.00
72	Abwasserbeseitigung			237'236.40		240'000.00	1'336'563.60
720	Abwasserbeseitigung			237'236.40		240'000.00	1'336'563.60
7201	Abwasserbeseitigung [Gemeindebetrieb]			237'236.40		240'000.00	1'336'563.60
5290.01	Generelle Entwässerungsplanung (2. Generation), Erstellung Planung GV 29.11.24 / 1'784'000	1'784'000.00		237'236.40		240'000.00	1'546'763.60
6310.01	Generelle Entwässerungsplanung (2. Generation), Erstellung Planung / Kantonsbeitrag GV 29.11.24 / 210'200	-210'200.00					-210'200.00
8	VOLKSWIRTSCHAFT			422'647.60	50'157.35	400'000.00	1'594'817.80
81	Landwirtschaft						1'460'850.00
812	Strukturverbesserungen						1'460'850.00
8120	Strukturverbesserungen						1'460'850.00

Kreditkontrolle

Rechnung / 24.2.2026 1.1.2025 - 31.12.2025 Einwohnergemeinde

Einwohnergemeinde Magden

	Kredite nach Funktionen Beschluss Instanz & Datum	Kreditbetrag	Kumulierte Investitionen bis 31.12.2024	Rechnung 2025 Ausgaben Einnahmen	Ausgaben	Budget 2025 Einnahmen	Verfügbarer Restkredit
5010.05	Periodische Wiederinstandstellung (PWI), Flurwege und Drainagenleitungen GV 18.06.25 / 2'100'000	2'100'000.00					2'100'000.00
6300.01	Periodische Wiederinstandstellung (PWI), Bundesbeiträge GV 18.06.25 / 319'575	-319'575.00					-319'575.00
6310.01	Periodische Wiederinstandstellung (PWI) Kantonsbeiträge GV 18.06.25 / 319'575	-319'575.00					-319'575.00
87	Brennstoffe und Energie			422'647.60	50'157.35	400'000.00	133'967.80
871	Elektrizität			422'647.60	50'157.35	400'000.00	133'967.80
8710	Elektrizität			422'647.60	50'157.35	400'000.00	133'967.80
5040.02	Photovoltaikanlage Werkhof, Neubau GV 02.12.22 / 194'000	194'000.00		332'615.40		190'000.00	
5040.03	Photovoltaikanlage Schulhaus, Neubau GV 27.06.24 / 260'000	260'000.00		90'032.20		210'000.00	169'967.80
6300.02	Photovoltaikanlage Werkhof, Neubau / Bundesbeitrag GV 02.12.22 / 42'000	-42'000.00				50'157.35	
6300.03	Photovoltaikanlage Schulhaus, Neubau / Bundesbeitrag GV 27.06.24 / 36'000	-36'000.00					-36'000.00

Kreditkontrolle Einwohnergemeinde

Verpflichtungskredite ohne Investitionsbegriff Beschluss Instanz & Datum	Kreditbetrag	kumulierte Ausgaben bis 31.12.2024	Rechnung 2025		Budget 2026		Verfügbarer Restkredit
			Aufwand	Ertrag	Aufwand	Ertrag	
Projekt "periodische Wiederinstandstellung (PWI)" / Zustandserfassung und Auswertung der Flurwege sowie des Drainagenetzes im ganzen Landwirtschaftsgebiet GV 17.06.22 / 370'000	370'000.00	217'937.75	18'590.10	0.00	0.00	0.00	133'472.16
TOTAL		217'937.75	18'590.10	0.00	0.00	0.00	133'472.16



Gemeinde Magden

Abteilung Finanzen

Rechnung 2025

Anlagespiegel Einwohnergemeinde

10800.01 / Grundstücke Finanzvermögen

	2024	2025
Anschaffungskosten		
Stand per 01.01.	4'798'945.00	4'798'585.00
Zugänge (+)	120.00	
Umgliederung (+ / -)		
Abgänge (-)	-440.00	
Anpassung von Verkehrswerten (+ / -)		
Buchgewinn (+) / Buchverlust (-)	-40.00	
Stand per 31.12.	4'798'585.00	4'798'585.00
Nettobuchwert		
Stand per 31.12.	4'798'585.00	4'798'585.00
Stand per 01.01.	4'798'945.00	4'798'585.00
Veränderung Nettobuchwert	-360.00	0.00

10840.01 / Gebäude Finanzvermögen

	2024	2025
Anschaffungskosten		
Stand per 01.01.	2'817'440.85	2'817'440.85
Zugänge (+)		
Umgliederung (+ / -)		
Abgänge (-)		
Anpassung von Verkehrswerten (+ / -)		
Buchgewinn (+) / Buchverlust (-)		
Stand per 31.12.	2'817'440.85	2'817'440.85
Nettobuchwert		
Stand per 31.12.	2'817'440.85	2'817'440.85
Stand per 01.01.	2'817'440.85	2'817'440.85
Veränderung Nettobuchwert	0.00	0.00

10860.01 / Mobilien Finanzvermögen

	2024	2025
Anschaffungskosten		
Stand per 01.01.	0.00	0.00
Zugänge (+)		
Umgliederung (+ / -)		
Abgänge (-)		
Anpassung von Verkehrswerten (+ / -)		
Buchgewinn (+) / Buchverlust (-)		
Stand per 31.12.	0.00	0.00
Nettobuchwert		
Stand per 31.12.	0.00	0.00
Stand per 01.01.	0.00	0.00
Veränderung Nettobuchwert	0.00	0.00

14000.01 / Grundstücke Verwaltungsvermögen allg. HH

	2024	2025
Anschaffungskosten		
Stand per 01.01.	19'534'775.00	19'534'655.00
Zugänge (+)		
Aufwertung VV/Wertaufholung (+)		
Umgliederung (+ / -)		
Planmässige Abschreibungen (-)		
Ausserplanmässige Abschreibungen (-)		
Abgänge (-)	-120.00	
Stand per 31.12.	19'534'655.00	19'534'655.00
Nettobuchwert		
Stand per 31.12.	19'534'655.00	19'534'655.00
Stand per 01.01.	19'534'775.00	19'534'655.00
Veränderung Nettobuchwert	-120.00	0.00

14010.01/99 / Strassen/Verkehrswege allg. HH

	2024	2025
Anschaffungskosten		
Stand per 01.01.	9'027'162.85	9'766'398.90
Zugänge (+)	116'794.45	105'938.45
Umgliederung (+ / -)	485'381.30	237'231.70
Abgänge (-)	137'060.30	-260'288.15
Stand per 31.12.	9'766'398.90	9'849'280.90
Kumulierte Abschreibungen		
Stand per 01.01.	3'776'321.25	4'169'535.55
Planmässige Abschreibungen (+)	225'672.00	255'811.25
Ausserplanmässige Abschreibungen (+)		
Umgliederung (+ / -)	30'482.00	
Aufwertung VV/Werthaufholung (-)		
Abgänge (-)	137'060.30	-260'288.15
Stand per 31.12.	4'169'535.55	4'165'058.65
Nettobuchwert		
Stand per 31.12.	5'596'863.35	5'684'222.25
Stand per 01.01.	5'250'841.60	5'596'863.35
Veränderung Nettobuchwert	346'021.75	87'358.90

14020.01/99 / Wasserbau allg. HH

	2024	2025
Anschaffungskosten		
Stand per 01.01.	728'628.95	728'628.95
Zugänge (+)		
Umgliederung (+ / -)		
Abgänge (-)		
Stand per 31.12.	728'628.95	728'628.95
Kumulierte Abschreibungen		
Stand per 01.01.	199'124.45	213'697.05
Planmässige Abschreibungen (+)	14'572.60	14'572.60
Ausserplanmässige Abschreibungen (+)		
Umgliederung (+ / -)		
Aufwertung VV/Werthaufholung (-)		
Abgänge (-)		
Stand per 31.12.	213'697.05	228'269.65
Nettobuchwert		
Stand per 31.12.	514'931.90	500'359.30
Stand per 01.01.	529'504.50	514'931.90
Veränderung Nettobuchwert	-14'572.60	-14'572.60

14030.01/99 / Tiefbauten allg. HH

	2024	2025
Anschaffungskosten		
Stand per 01.01.	5'389'279.40	5'389'279.40
Zugänge (+)		
Umgliederung (+ / -)		
Abgänge (-)		
Stand per 31.12.	5'389'279.40	5'389'279.40
Kumulierte Abschreibungen		
Stand per 01.01.	2'383'635.25	2'523'297.90
Planmässige Abschreibungen (+)	139'662.65	139'662.65
Ausserplanmässige Abschreibungen (+)		
Umgliederung (+ / -)		
Aufwertung VV/Werthaufholung (-)		
Abgänge (-)		
Stand per 31.12.	2'523'297.90	2'662'960.55
Nettobuchwert		
Stand per 31.12.	2'865'981.50	2'726'318.85
Stand per 01.01.	3'005'644.15	2'865'981.50
Veränderung Nettobuchwert	-139'662.65	-139'662.65

14031.01/99 / Tiefbauten Wasserwerk

	2024	2025
Anschaffungskosten		
Stand per 01.01.	9'584'823.10	10'099'654.55
Zugänge (+)	189'650.15	498'771.05
Umgliederung (+ / -)	325'181.30	356'896.00
Abgänge (-)		
Stand per 31.12.	10'099'654.55	10'955'321.60
Kumulierte Abschreibungen		
Stand per 01.01.	3'089'438.55	3'281'134.95
Planmässige Abschreibungen (+)	191'696.40	209'130.95
Ausserplanmässige Abschreibungen (+)		
Umgliederung (+ / -)		
Aufwertung VV/Werthaufholung (-)		
Abgänge (-)		
Stand per 31.12.	3'281'134.95	3'490'265.90
Nettobuchwert		
Stand per 31.12.	6'818'519.60	7'465'055.70
Stand per 01.01.	6'495'384.55	6'818'519.60
Veränderung Nettobuchwert	323'135.05	646'536.10

14032.01/99 / Tiefbauten Abwasserbeseitigung

	2024	2025
Anschaffungskosten		
Stand per 01.01.	10'808'154.80	10'808'154.80
Zugänge (+)		
Umgliederung (+ / -)		
Abgänge (-)		
Stand per 31.12.	10'808'154.80	10'808'154.80
Kumulierte Abschreibungen		
Stand per 01.01.	4'092'160.25	4'308'323.20
Planmässige Abschreibungen (+)	216'162.95	216'162.95
Ausserplanmässige Abschreibungen (+)		
Umgliederung (+ / -)		
Aufwertung VV/Werthaufholung (-)		
Abgänge (-)		
Stand per 31.12.	4'308'323.20	4'524'486.15
Nettobuchwert		
Stand per 31.12.	6'499'831.60	6'283'668.65
Stand per 01.01.	6'715'994.55	6'499'831.60
Veränderung Nettobuchwert	-216'162.95	-216'162.95

14040.01/99 / Hochbauten allg. HH

	2024	2025
Anschaffungskosten		
Stand per 01.01.	41'084'009.14	41'084'009.14
Zugänge (+)		332'964.65
Umgliederung (+ / -)		1'043'076.75
Abgänge (-)		
Stand per 31.12.	41'084'009.14	42'460'050.54
Kumulierte Abschreibungen		
Stand per 01.01.	21'817'514.24	23'070'874.99
Planmässige Abschreibungen (+)	1'253'360.75	1'303'876.95
Ausserplanmässige Abschreibungen (+)		
Umgliederung (+ / -)		
Aufwertung VV/Werthaufholung (-)		
Abgänge (-)		
Stand per 31.12.	23'070'874.99	24'374'751.94
Nettobuchwert		
Stand per 31.12.	18'013'134.15	18'085'298.60
Stand per 01.01.	19'266'494.90	18'013'134.15
Veränderung Nettobuchwert	-1'253'360.75	72'164.45

14041.01/99 / Hochbauten Wasserwerk

	2024	2025
Anschaffungskosten		
Stand per 01.01.	253'137.80	253'137.80
Zugänge (+)		
Umgliederung (+ / -)		
Abgänge (-)		
Stand per 31.12.	253'137.80	253'137.80
Kumulierte Abschreibungen		
Stand per 01.01.	94'020.20	101'252.50
Planmässige Abschreibungen (+)	7'232.30	7'232.30
Ausserplanmässige Abschreibungen (+)		
Umgliederung (+ / -)		
Aufwertung VV/Werthaufholung (-)		
Abgänge (-)		
Stand per 31.12.	101'252.50	108'484.80
Nettobuchwert		
Stand per 31.12.	151'885.30	144'653.00
Stand per 01.01.	159'117.60	151'885.30
Veränderung Nettobuchwert	-7'232.30	-7'232.30

14060.01/99 / Mobilien allg. HH

	2024	2025
Anschaffungskosten		
Stand per 01.01.	890'880.30	802'730.10
Zugänge (+)	68'838.45	138'265.85
Umglie­derung (+ / -)		
Abgänge (-)	-156'988.65	-69'251.10
Stand per 31.12.	802'730.10	871'744.85
Kumulierte Abschreibungen		
Stand per 01.01.	371'535.75	350'536.65
Planmässige Abschreibungen (+)	135'989.55	130'211.75
Ausserplanmässige Abschreibungen (+)		
Umglie­derung (+ / -)		
Aufwertung VV/Werthaufohlung (-)		
Abgänge (-)	-156'988.65	-69'251.10
Stand per 31.12.	350'536.65	411'497.30
Nettobuchwert		
Stand per 31.12.	452'193.45	460'247.55
Stand per 01.01.	519'344.55	452'193.45
Veränderung Nettobuchwert	-67'151.10	8'054.10

14061.01/99 Mobilien Wasserwerk

	2024	2025
Anschaffungskosten		
Stand per 01.01.	116'717.15	57'314.25
Zugänge (+)		
Umglie­derung (+ / -)		
Abgänge (-)	-59'402.90	
Stand per 31.12.	57'314.25	57'314.25
Kumulierte Abschreibungen		
Stand per 01.01.	59'401.90	19'104.75
Planmässige Abschreibungen (+)	19'105.75	19'104.75
Ausserplanmässige Abschreibungen (+)		
Umglie­derung (+ / -)		
Aufwertung VV/Werthaufohlung (-)		
Abgänge (-)	-59'402.90	
Stand per 31.12.	19'104.75	38'209.50
Nettobuchwert		
Stand per 31.12.	38'209.50	19'104.75
Stand per 01.01.	57'315.25	38'209.50
Veränderung Nettobuchwert	-19'105.75	-19'104.75

14070.10/ Anlagen im Bau, Strassen/Verkehrswege allg. HH

	2024	2025
Anschaffungskosten		
Stand per 01.01.	413'519.40	247'297.40
Zugänge (+)	288'677.30	552'086.60
Umgliederung (+ / -)	-454'899.30	-237'231.70
Abgänge (-)		
Stand per 31.12.	247'297.40	562'152.30
Kumulierte Abschreibungen		
Stand per 01.01.	0.00	0.00
Planmässige Abschreibungen (+)		
Ausserplanmässige Abschreibungen (+)		
Umgliederung (+ / -)		
Aufwertung VV/Werthaufholung (-)		
Abgänge (-)		
Stand per 31.12.	0.00	0.00
Nettobuchwert		
Stand per 31.12.	247'297.40	562'152.30
Stand per 01.01.	413'519.40	247'297.40
Veränderung Nettobuchwert	-166'222.00	314'854.90

14070.20 / Anlagen im Bau, Wasserbau allg. HH

	2024	2025
Anschaffungskosten		
Stand per 01.01.	0.00	0.00
Zugänge (+)		
Umgliederung (+ / -)		
Abgänge (-)		
Stand per 31.12.	0.00	0.00
Kumulierte Abschreibungen		
Stand per 01.01.	0.00	0.00
Planmässige Abschreibungen (+)		
Ausserplanmässige Abschreibungen (+)		
Umgliederung (+ / -)		
Aufwertung VV/Werthaufholung (-)		
Abgänge (-)		
Stand per 31.12.	0.00	0.00
Nettobuchwert		
Stand per 31.12.	0.00	0.00
Stand per 01.01.	0.00	0.00
Veränderung Nettobuchwert	0.00	0.00

14070.30 / Anlagen im Bau, Tiefbauten allg. HH

	2024	2025
Anschaffungskosten		
Stand per 01.01.	0.00	0.00
Zugänge (+)		
Umgliederung (+ / -)		
Abgänge (-)		
Stand per 31.12.	0.00	0.00
Kumulierte Abschreibungen		
Stand per 01.01.	0.00	0.00
Planmässige Abschreibungen (+)		
Ausserplanmässige Abschreibungen (+)		
Umgliederung (+ / -)		
Aufwertung VV/Werthaufholung (-)		
Abgänge (-)		
Stand per 31.12.	0.00	0.00
Nettobuchwert		
Stand per 31.12.	0.00	0.00
Stand per 01.01.	0.00	0.00
Veränderung Nettobuchwert	0.00	0.00

14070.40 / Anlagen im Bau, Hochbauten allg. HH

	2024	2025
Anschaffungskosten		
Stand per 01.01.	897'670.80	2'864'409.50
Zugänge (+)	1'966'738.70	6'368'600.21
Umgliederung (+ / -)		-1'043'076.75
Abgänge (-)		
Stand per 31.12.	2'864'409.50	8'189'932.96
Kumulierte Abschreibungen		
Stand per 01.01.	0.00	0.00
Planmässige Abschreibungen (+)		
Ausserplanmässige Abschreibungen (+)		
Umgliederung (+ / -)		
Aufwertung VV/Werthaufholung (-)		
Abgänge (-)		
Stand per 31.12.	0.00	0.00
Nettobuchwert		
Stand per 31.12.	2'864'409.50	8'189'932.96
Stand per 01.01.	897'670.80	2'864'409.50
Veränderung Nettobuchwert	1'966'738.70	5'325'523.46

14070.60 / Anlagen im Bau Mobilien allg. HH

	2024	2025
Anschaffungskosten		
Stand per 01.01.	0.00	0.00
Zugänge (+)		
Umgliederung (+ / -)		
Abgänge (-)		
Stand per 31.12.	0.00	0.00
Kumulierte Abschreibungen		
Stand per 01.01.	0.00	0.00
Planmässige Abschreibungen (+)		
Ausserplanmässige Abschreibungen (+)		
Umgliederung (+ / -)		
Aufwertung VV/Werthaufholung (-)		
Abgänge (-)		
Stand per 31.12.	0.00	0.00
Nettobuchwert		
Stand per 31.12.	0.00	0.00
Stand per 01.01.	0.00	0.00
Veränderung Nettobuchwert	0.00	0.00

14071.30 / Anlagen im Bau, Tiefbauten Wasserwerk

	2024	2025
Anschaffungskosten		
Stand per 01.01.	522'851.10	523'566.45
Zugänge (+)	325'896.65	279'032.40
Umgliederung (+ / -)	-325'181.30	-356'896.00
Abgänge (-)		
Stand per 31.12.	523'566.45	445'702.85
Kumulierte Abschreibungen		
Stand per 01.01.	0.00	0.00
Planmässige Abschreibungen (+)		
Ausserplanmässige Abschreibungen (+)		
Umgliederung (+ / -)		
Aufwertung VV/Werthaufholung (-)		
Abgänge (-)		
Stand per 31.12.	0.00	0.00
Nettobuchwert		
Stand per 31.12.	523'566.45	445'702.85
Stand per 01.01.	522'851.10	523'566.45
Veränderung Nettobuchwert	715.35	-77'863.60

14072.30 / Anlagen im Bau, Tiefbauten Abwasserbeseitigung

	2024	2025
Anschaffungskosten		
Stand per 01.01.	0.00	0.00
Zugänge (+)		
Umgliederung (+ / -)		
Abgänge (-)		
Stand per 31.12.	0.00	0.00
Kumulierte Abschreibungen		
Stand per 01.01.	0.00	0.00
Planmässige Abschreibungen (+)		
Ausserplanmässige Abschreibungen (+)		
Umgliederung (+ / -)		
Aufwertung VV/Werthaufholung (-)		
Abgänge (-)		
Stand per 31.12.	0.00	0.00
Nettobuchwert		
Stand per 31.12.	0.00	0.00
Stand per 01.01.	0.00	0.00
Veränderung Nettobuchwert	0.00	0.00

14270.01 / Immaterielle Anlagen in Realisierung allg. HH

	2024	2025
Anschaffungskosten		
Stand per 01.01.	0.00	0.00
Zugänge (+)		
Umgliederung (+ / -)		
Abgänge (-)		
Stand per 31.12.	0.00	0.00
Kumulierte Abschreibungen		
Stand per 01.01.	0.00	0.00
Planmässige Abschreibungen (+)		
Ausserplanmässige Abschreibungen (+)		
Umgliederung (+ / -)		
Aufwertung VV/Werthaufholung (-)		
Abgänge (-)		
Stand per 31.12.	0.00	0.00
Nettobuchwert		
Stand per 31.12.	0.00	0.00
Stand per 01.01.	0.00	0.00
Veränderung Nettobuchwert	0.00	0.00

14272.01 / Immaterielle Anlagen in Realisierung Abwasserbeseitigung

	2024	2025
Anschaffungskosten		
Stand per 01.01.	0.00	0.00
Zugänge (+)		237'236.40
Umgliederung (+ / -)		
Abgänge (-)		
Stand per 31.12.	0.00	237'236.40
Kumulierte Abschreibungen		
Stand per 01.01.	0.00	0.00
Planmässige Abschreibungen (+)		
Ausserplanmässige Abschreibungen (+)		
Umgliederung (+ / -)		
Aufwertung VV/Werthaufholung (-)		
Abgänge (-)		
Stand per 31.12.	0.00	0.00
Nettobuchwert		
Stand per 31.12.	0.00	237'236.40
Stand per 01.01.	0.00	0.00
Veränderung Nettobuchwert	0.00	237'236.40

14290.01/99 / übrige immaterielle Anlagen allg. HH

	2024	2025
Anschaffungskosten		
Stand per 01.01.	209'883.10	209'883.10
Zugänge (+)		
Umgliederung (+ / -)		
Abgänge (-)		
Stand per 31.12.	209'883.10	209'883.10
Kumulierte Abschreibungen		
Stand per 01.01.	125'929.80	146'918.10
Planmässige Abschreibungen (+)	20'988.30	20'988.30
Ausserplanmässige Abschreibungen (+)		
Umgliederung (+ / -)		
Aufwertung VV/Werthaufholung (-)		
Abgänge (-)		
Stand per 31.12.	146'918.10	167'906.40
Nettobuchwert		
Stand per 31.12.	62'965.00	41'976.70
Stand per 01.01.	83'953.30	62'965.00
Veränderung Nettobuchwert	-20'988.30	-20'988.30

14440.01/99 / Darlehen an öffentliche Unternehmen allg. HH

	2024	2025
Anschaffungskosten		
Stand per 01.01.	100'000.00	50'000.00
Zugänge (+)		
Umglie­derung (+ / -)		
Abgänge (-)	-50'000.00	-50'000.00
Stand per 31.12.	50'000.00	0.00
Kumulierte Abschreibungen		
Stand per 01.01.	0.00	0.00
Planmässige Abschreibungen (+)		
Ausserplanmässige Abschreibungen (+)		
Umglie­derung (+ / -)		
Aufwertung VV/Werthaufohlung (-)		
Abgänge (-)		
Stand per 31.12.	0.00	0.00
Nettobuchwert		
Stand per 31.12.	50'000.00	0.00
Stand per 01.01.	100'000.00	50'000.00
Veränderung Nettobuchwert	-50'000.00	-50'000.00

14540.01/99 / Beteiligungen an öffentl. Unternehmen allg. HH

	2024	2025
Anschaffungskosten		
Stand per 01.01.	7'000.00	7'000.00
Zugänge (+)		
Umglie­derung (+ / -)		
Abgänge (-)		
Stand per 31.12.	7'000.00	7'000.00
Kumulierte Abschreibungen		
Stand per 01.01.	999.00	999.00
Planmässige Abschreibungen (+)		
Ausserplanmässige Abschreibungen (+)		
Umglie­derung (+ / -)		
Aufwertung VV/Werthaufohlung (-)		
Abgänge (-)		
Stand per 31.12.	999.00	999.00
Nettobuchwert		
Stand per 31.12.	6'001.00	6'001.00
Stand per 01.01.	6'001.00	6'001.00
Veränderung Nettobuchwert	0.00	0.00

14610.01/99 / IR-Beiträge an Kantone & Konkordate allg. HH

	2024	2025
Anschaffungskosten		
Stand per 01.01.	9'142'542.40	9'142'542.40
Zugänge (+)		
Umgliederung (+ / -)		
Abgänge (-)		
Stand per 31.12.	9'142'542.40	9'142'542.40
Kumulierte Abschreibungen		
Stand per 01.01.	2'913'251.30	3'141'814.95
Planmässige Abschreibungen (+)	228'563.65	228'563.65
Ausserplanmässige Abschreibungen (+)		
Umgliederung (+ / -)		
Aufwertung VV/Werthaufholung (-)		
Abgänge (-)		
Stand per 31.12.	3'141'814.95	3'370'378.60
Nettobuchwert		
Stand per 31.12.	6'000'727.45	5'772'163.80
Stand per 01.01.	6'229'291.10	6'000'727.45
Veränderung Nettobuchwert	-228'563.65	-228'563.65

14620.01/99 / IR-Beiträge an Gden & Gdeverbände allg. HH

	2024	2025
Anschaffungskosten		
Stand per 01.01.	536'460.20	536'460.20
Zugänge (+)		
Umgliederung (+ / -)		
Abgänge (-)		
Stand per 31.12.	536'460.20	536'460.20
Kumulierte Abschreibungen		
Stand per 01.01.	189'824.80	215'211.05
Planmässige Abschreibungen (+)	25'386.25	25'386.25
Ausserplanmässige Abschreibungen (+)		
Umgliederung (+ / -)		
Aufwertung VV/Werthaufholung (-)		
Abgänge (-)		
Stand per 31.12.	215'211.05	240'597.30
Nettobuchwert		
Stand per 31.12.	321'249.15	295'862.90
Stand per 01.01.	346'635.40	321'249.15
Veränderung Nettobuchwert	-25'386.25	-25'386.25

14640.01/99 / IR-Beiträge an öffentliche Unternehmen allg. HH

	2024	2025
Anschaffungskosten		
Stand per 01.01.	38'831.00	38'831.00
Zugänge (+)		
Umgliederung (+ / -)		
Abgänge (-)		
Stand per 31.12.	38'831.00	38'831.00
Kumulierte Abschreibungen		
Stand per 01.01.	26'627.05	27'736.50
Planmässige Abschreibungen (+)	1'109.45	1'109.45
Ausserplanmässige Abschreibungen (+)		
Umgliederung (+ / -)		
Aufwertung VV/Werthaufholung (-)		
Abgänge (-)		
Stand per 31.12.	27'736.50	28'845.95
Nettobuchwert		
Stand per 31.12.	11'094.50	9'985.05
Stand per 01.01.	12'203.95	11'094.50
Veränderung Nettobuchwert	-1'109.45	-1'109.45

14650.01/99 / IR-Beiträge an private Unternehmen allg. HH

	2024	2025
Anschaffungskosten		
Stand per 01.01.	522'432.95	522'432.95
Zugänge (+)		
Umgliederung (+ / -)		
Abgänge (-)		
Stand per 31.12.	522'432.95	522'432.95
Kumulierte Abschreibungen		
Stand per 01.01.	117'547.20	130'608.00
Planmässige Abschreibungen (+)	13'060.80	13'060.80
Ausserplanmässige Abschreibungen (+)		
Umgliederung (+ / -)		
Aufwertung VV/Werthaufholung (-)		
Abgänge (-)		
Stand per 31.12.	130'608.00	143'668.80
Nettobuchwert		
Stand per 31.12.	391'824.95	378'764.15
Stand per 01.01.	404'885.75	391'824.95
Veränderung Nettobuchwert	-13'060.80	-13'060.80

14651.01/99 / IR-Beiträge an private Unternehmen Wasserwerk

	2024	2025
Anschaffungskosten		
Stand per 01.01.	23'700.95	23'700.95
Zugänge (+)		
Umgliederung (+ / -)		
Abgänge (-)		
Stand per 31.12.	23'700.95	23'700.95
Kumulierte Abschreibungen		
Stand per 01.01.	5'688.95	6'162.95
Planmässige Abschreibungen (+)	474.00	474.00
Ausserplanmässige Abschreibungen (+)		
Umgliederung (+ / -)		
Aufwertung VV/Werthaufholung (-)		
Abgänge (-)		
Stand per 31.12.	6'162.95	6'636.95
Nettobuchwert		
Stand per 31.12.	17'538.00	17'064.00
Stand per 01.01.	18'012.00	17'538.00
Veränderung Nettobuchwert	-474.00	-474.00

14652.01/99 / IR-Beiträge an private Unternehmen Abwasserbes.

	2024	2025
Anschaffungskosten		
Stand per 01.01.	10'720.75	10'720.75
Zugänge (+)		
Umgliederung (+ / -)		
Abgänge (-)		
Stand per 31.12.	10'720.75	10'720.75
Kumulierte Abschreibungen		
Stand per 01.01.	2'359.15	2'573.55
Planmässige Abschreibungen (+)	214.40	214.40
Ausserplanmässige Abschreibungen (+)		
Umgliederung (+ / -)		
Aufwertung VV/Werthaufholung (-)		
Abgänge (-)		
Stand per 31.12.	2'573.55	2'787.95
Nettobuchwert		
Stand per 31.12.	8'147.20	7'932.80
Stand per 01.01.	8'361.60	8'147.20
Veränderung Nettobuchwert	-214.40	-214.40

14660.01/99 / IR-Beitr. an priv. Organisat. ohne Erwerbszw. allg. HH

	2024	2025
Anschaffungskosten		
Stand per 01.01.	292'440.00	292'440.00
Zugänge (+)		
Umgliederung (+ / -)		
Abgänge (-)		-102'440.00
Stand per 31.12.	292'440.00	190'000.00
Kumulierte Abschreibungen		
Stand per 01.01.	172'586.75	180'942.15
Planmässige Abschreibungen (+)	8'355.40	8'355.40
Ausserplanmässige Abschreibungen (+)		
Umgliederung (+ / -)		
Aufwertung VV/Werthaufholung (-)		
Abgänge (-)		-102'440.00
Stand per 31.12.	180'942.15	86'857.55
Nettobuchwert		
Stand per 31.12.	111'497.85	103'142.45
Stand per 01.01.	119'853.25	111'497.85
Veränderung Nettobuchwert	-8'355.40	-8'355.40

14690.01 / IR-Beiträge an Anlagen im Bau allg. HH

	2024	2025
Anschaffungskosten		
Stand per 01.01.	15'967.00	19'967.00
Zugänge (+)	4'000.00	107'000.00
Umgliederung (+ / -)		
Abgänge (-)		
Stand per 31.12.	19'967.00	126'967.00
Kumulierte Abschreibungen		
Stand per 01.01.	0.00	0.00
Planmässige Abschreibungen (+)		
Ausserplanmässige Abschreibungen (+)		
Umgliederung (+ / -)		
Aufwertung VV/Werthaufholung (-)		
Abgänge (-)		
Stand per 31.12.	0.00	0.00
Nettobuchwert		
Stand per 31.12.	19'967.00	126'967.00
Stand per 01.01.	15'967.00	19'967.00
Veränderung Nettobuchwert	4'000.00	107'000.00

20687.10 / passiv. IR-Beiträge von priv. Haushaltungen Wasserwerk

	2024	2025
Anschaffungskosten		
Stand per 01.01.	770'695.25	836'422.05
Zugänge (+)	115'914.70	88'878.05
Umgliederung (+ / -)		
Abgänge (-)		
Planmässige Auflösung (-)	-50'187.90	-55'983.65
Ausserplanmässige Auflösung (-)		
Stand per 31.12.	836'422.05	869'316.45
Nettobuchwert		
Stand per 31.12.	836'422.05	869'316.45
Stand per 01.01.	770'695.25	836'422.05
Veränderung Nettobuchwert	65'726.80	32'894.40

20687.20 / passiv. IR-Beiträge von priv. Haushaltungen Abwasserbes.

	2024	2025
Anschaffungskosten		
Stand per 01.01.	747'971.80	799'465.30
Zugänge (+)	100'044.30	140'389.70
Umgliederung (+ / -)		
Abgänge (-)		
Planmässige Auflösung (-)	-48'550.80	-53'553.00
Ausserplanmässige Auflösung (-)		
Stand per 31.12.	799'465.30	886'302.00
Nettobuchwert		
Stand per 31.12.	799'465.30	886'302.00
Stand per 01.01.	747'971.80	799'465.30
Veränderung Nettobuchwert	51'493.50	86'836.70



Gemeinde Magden

Abteilung Finanzen

Rechnung 2025

Zusätzliche Angaben Einwohnergemeinde

ZUSÄTZLICHE ANGABEN

ANLAGEKATEGORIEN

Die verwendeten Anlagekategorien entsprechen dem Anhang 1 der Finanzverordnung.

Kategorie	Anlagekategorie	Abschreibungsdauer in Jahren	
		gültig ab 01.01.2021	gültig bis 31.12.2020
1	Grundstücke VV	keine planmässige Abschreibung	
2	Gebäude, Hochbauten VV	35	35
2a	Containerbauten, Fahrnisbauten	20	-
2b	Heizsysteme, Photovoltaikanlagen	20	(siehe Kat. 18 & 22)
3	Strassen, Plätze, Friedhof	40	40
3a	Naturstrassen (nicht asphaltierte Strassen)	10	-
3b	Sportplätze (Rasen- und Hartplätze)	20	-
3c	Kunstrasenplätze	10	-
4	Kanal-/Leitungsnetze, Gewässerbauten	50	50
4a	Fernwärmenetz	35	(siehe Kat. 19)
5	Installationen, Ein- und Ausbauten bei Gebäuden	10-15	10
6	Abfallanlagen (Installationen, Einbauten)	30	40
7	Mobilien, Maschinen, Ausstattungen, allg. Fahrzeuge	5-10	5-10
8	Spezialfahrzeuge (ohne Feuerwehr, Strassenreinigung)	15	15
8a	Feuerwehrfahrzeuge (Kleintanklösch-, Kommando-, Strassenrettungsfahrzeug)	15	15
8b	Feuerwehrfahrzeuge (schweres und über-schweres Pikettfahrzeug, schweres Schlauchverlegerfahrzeug, Wechselladefahrzeug)	25	25
8c	Feuerwehrfahrzeuge (andere Feuerwehrfahrzeuge)	20	20
9	Immaterielle Anlagen, Software	5	5
10	Orts-, Regionalplanungen	10	10
11	Informatik- und Kommunikationssysteme	3-5	3
11a	Datenübertragungsnetz	15-25	(siehe Kat. 20 & 21)
12	Investitionsbeiträge	nach Nutzungsdauer des Objektes	
12a	Anschlussgebühren	20	-
13	Anlagen im Bau	keine planmässige Abschreibung	
14	Darlehen des Verwaltungsvermögens	keine planmässige Abschreibung	
15	Beteiligungen, Grundkapitalien	keine planmässige Abschreibung	
16	Abweichungen zu den vorgenannten Kategorien und/oder Abschreibungsdauer	mit Zustimmung des Departements Volkswirtschaft und Inneres	

ZUSÄTZLICHE ANGABEN

ANLAGEKATEGORIEN

Die verwendeten Anlagekategorien entsprechen dem Anhang 1 der Finanzverordnung.

Kategorie	Anlagekategorie	Abschreibungsdauer in Jahren	
		<i>gültig ab 01.01.2021</i>	<i>gültig bis 31.12.2020</i>
17	Anschlussgebühren	(siehe Kat. 12a)	20
18	Holzschnitzelheizung	(siehe Kat. 2b)	20
19	Fernwärmenetz	(siehe Kat. 4a)	40
20	LWL Übertragungsnetz	(siehe Kat. 11a)	20
21	Multimedianetz	(siehe Kat. 11a)	30
22	Photovoltaikanlagen	(siehe Kat. 2b)	20
23	Kommunikationsnetz	(siehe Kat. 11a)	10
24	Ofen Krematorium	-	15-20
25	Zusätzliche Finanzausgleichsbeiträge	-	20
100	Grundstücke FV	-	keine planmässige Abschreibung
200	Gebäude, Hochbauten FV	-	keine planmässige Abschreibung
700	Mobilien, Ausstattungen, allg. Fahrzeuge FV	-	keine planmässige Abschreibung

ZUSÄTZLICHE ANGABEN

AKTIVIERUNGSGRENZE

Die für die Gemeinde Magden geltende Aktivierungsgrenze von 50'000 Franken, leitet sich aus dem § 5 der Finanzverordnung ab.

WERTBERICHTIGUNGEN

Die vorliegende Jahresrechnung zeigt eine pauschale Wertberichtigung von 1.09 % (Vorjahr 0.53 %) auf allg. Steuerforderungen. Zudem wurden Einzelwertberichtigungen in der Höhe von CHF 7'810 vorgenommen.

Konto 10120.99 (Minus-Aktivkonto) - WB auf Forderungen allg. Gemeindesteuern

Bestand per	01.01.2025	CHF	-71'600
Zugang (-) / Abgang (+)		CHF	21'400
Bestand per	31.12.2025	CHF	-50'200

Die vorliegende Jahresrechnung zeigt keine pauschale Wertberichtigung auf Forderungen von Sondersteuern. Es wurden nur Einzelwertberichtigungen in der Höhe von CHF 5'900 vorgenommen.

Konto 10121.99 (Minus-Aktivkonto) - WB auf Forderungen Sondersteuern

Bestand per	01.01.2025	CHF	-7'500
Zugang (-) / Abgang (+)		CHF	1'600
Bestand per	31.12.2025	CHF	-5'900

Wertberichtigung diverse Forderungen

Es sind keine weiteren Wertberichtigungen auf anderen Forderungen notwendig.

Wertberichtigung Bestandsänderungen Vorräte

Die im Jahr 2023 erworbene Liegenschaften Juchstrasse 3 verfügt über eine Heizölheizung. Die gemieteten Liegenschaften Schildmatt 8 und Salzackerweg 2 werden ebenfalls mit Heizöl beheizt.

Konto 10600.01 - Vorräte allgemeiner Haushalt

Bestand per	01.01.2025	CHF	2'344
Zugang (+) / Abgang (-)		CHF	6'350
Bestand per	31.12.2025	CHF	8'694

RECHNUNGSABGRENZUNGEN

In der Jahresrechnung 2025 wurden Rechnungsabgrenzungen in den folgenden Konten verbucht:

104 Aktive Rechnungsabgrenzungen:	Stand 31.12.2025	CHF	218'763.62
204 Passive Rechnungsabgrenzungen:	Stand 31.12.2025	CHF	295'966.24

KORREKTUREN AUFWERTUNGSRESERVEN

-/-

WEITERFÜHRENDE HINWEISE

-/-



Gemeinde Magden

Abteilung Finanzen

Rechnung 2025

Ortsbürgergemeinde



Gemeinde Magden

Abteilung Finanzen

Rechnung 2025

Erläuterungen Ortsbürgergemeinde

Ortsbürgergemeinde

Allgemeines

Ergebnis Ortsbürgergemeinde Erfolgsrechnung

Bei der Ortsbürgergemeinde ist eine Einlage ins Jahresergebnis / Eigenkapital in Höhe von CHF 25'338 (Budget 2025: Einlage CHF 16'700) möglich.

Ergebnis Waldwirtschaft Erfolgsrechnung

Die Bewirtschaftung des Magdener Ortsbürgerwaldes ist seit Längerem nicht mehr defizitär. In den letzten Jahren konnten positive Betriebsergebnisse erzielt werden, obwohl die maximal zulässige Holznutzung bei weitem nicht ausgeschöpft wurde und der jährliche Holzabsatz bloss zwischen rund 1'500 m³ und 2'300 m³ lag. Die Waldbewirtschaftung im Magdener Gemeindewald steht heute finanziell auf gesunden Füßen. Dies dank einer kostenbewussten und effizienten Waldbewirtschaftung (rationelle Jungwaldpflege, optimierter Unternehmereinsatz mit hochmechanisierter kostengünstiger Holzernte, Verzicht auf defizitäre Holzschläge an steilen Hanglagen) und einem gewinnbringenden Energieholzabsatz. Die namhaften Beiträge des Kantons und der Gemeinden für Erholungswaldleistungen und für Jungwald- und Schutzwaldpflege, Eichenförderung sowie Abgeltung hoheitlicher Forstrevierleistungen, tragen ebenfalls zum positiven Ergebnis bei.

Der im Berichtsjahr 2025 resultierende Gesamtholzerlös ist aufgrund des geringeren Holzabsatzes um rund CHF 60'000 tiefer als budgetiert ausgefallen. Im Weiteren wurde mehr Mergel für Wegsanierungen benötigt als budgetiert, was die Kosten auf der Aufwandsseite (unter Betriebs- und Verbrauchsmaterial) um rund CHF 15'000 gegenüber der Budgeteingabe erhöhte. Im Gegenzug reduzierte sich, aufgrund der reduzierten Holznutzung die Aufwandsseite (Dienstleistungen Dritter) um etwa CHF 49'000. Anstelle des budgetierten Ertragsüberschusses von CHF 11'700 resultierte ein Gewinn von CHF 6'445.

Erfolgsrechnung

8200.3000.00 Löhne, Tag- und Sitzungsgelder an Behörden und Kommissionen
Sitzungsgelder für die Mitglieder der Ortsbürger- und Waldkommission.

8200.3010.00 Löhne des Verwaltungs- und Betriebspersonals
Arbeitseinsatz für die Erneuerung der Waldwegschilder.

8200.4632.00 Beiträge von Gemeinden und Gemeindeverbänden
Die Waldbewirtschaftung durch den Forst Rheinfelden hat im Jahr 2025 einen leicht tieferen Gewinn verzeichnet.

8900.3010.00 Löhne des Verwaltungs- und Betriebspersonals
Die Provisionen des Mergelgrubenwarts sind abhängig vom Mergelverkauf.

8900.3140.00 Unterhalt Grundstücken
Der Bedarf an Mergel, insbesondere der Forstverwaltung und von Privatpersonen, ist angestiegen, weshalb mehr abgebaut wurde.

8900.4250.07 Verkäufe Mergel
Die Verkäufe variieren jährlich und sind schwer abschätzbar.

9610.4401.00 Zinsen Forderungen und Kontokorrente

Das Kontokorrentguthaben der Ortsbürgergemeinde betrug per 1.1.2025 CHF 1'248'470 und wurde von der Einwohnergemeinde zu 1.75 % verzinst.

9990.9000.00 Ertragsüberschuss Erfolgsrechnung (Ortsbürgergemeinde)

Der Ertragsüberschuss wurde dem Jahresergebnis / Eigenkapital zugewiesen.

Investitionsrechnung

Keine.

Bilanz

10110.01 Kontokorrent Einwohnergemeinde

Guthaben der Ortsbürgergemeinde Magden gegenüber der Einwohnergemeinde Magden.

29990.01 Kumulierte Ergebnisse der Vorjahre

Umbuchung des Jahresergebnisses 2024 (siehe Konto 29900.01).



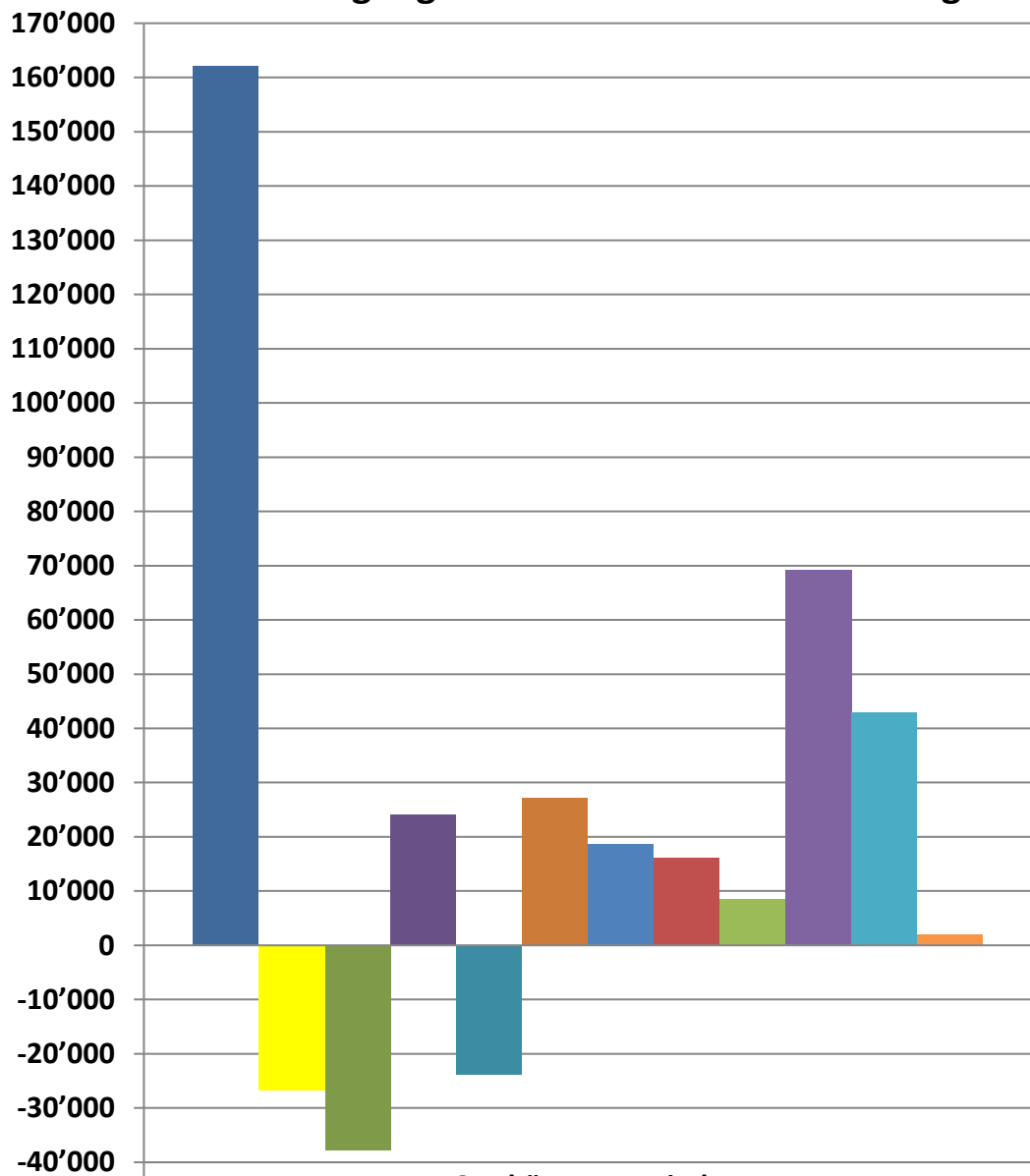
Gemeinde Magden

Abteilung Finanzen

Rechnung 2025

**Entwicklung Ergebnisse aus betrieblicher Tätigkeit
Ortsbürgergemeinde**

Ortsbürgergemeinde
Entwicklung Ergebnisse aus betrieblicher Tätigkeit



Ortsbürgergemeinde	
■ Rechnung 2014	162'075
■ Rechnung 2015	-26'697
■ Rechnung 2016	-37'711
■ Rechnung 2017	23'971
■ Rechnung 2018	-23'897
■ Rechnung 2019	27'214
■ Rechnung 2020	18'705
■ Rechnung 2021	16'197
■ Rechnung 2022	8'581
■ Rechnung 2023	69'212
■ Rechnung 2024	42'977
■ Rechnung 2025	1'927



Gemeinde Magden

Abteilung Finanzen

Rechnung 2025

Erfolgsausweis Ortsbürgergemeinde

Ergebnis - Ortsbürgergemeinde

Rechnung / 24.2.2026 1.1.2025 - 31.12.2025 Ortsbürgergemeinde

Einwohnergemeinde Magden

	Erfolgs- und Finanzierungsausweis	Rechnung 2025	Budget 2025	Rechnung 2024
	ERFOLGSRECHNUNG			
	Betrieblicher Aufwand			
30	Personalaufwand	9'833.75	5'300	4'963.10
31	Sach- und übriger Betriebsaufwand	34'688.15	22'600	5'965.45
33	Abschreibungen Verwaltungsvermögen	0.00	0	0.00
35	Einlagen in Fonds und Spezialfinanzierungen	0.00	0	0.00
36	Transferaufwand	20'400.00	20'400	20'400.00
37	Durchlaufende Beiträge	0.00	0	0.00
	Total Betrieblicher Aufwand	64'921.90	48'300	31'328.55
	Betrieblicher Ertrag			
40	Fiskalertrag	0.00	0	0.00
41	Regalien und Konzessionen	0.00	0	0.00
42	Entgelte	40'404.00	11'000	10'808.00
43	Verschiedene Erträge	0.00	0	0.00
45	Entnahmen aus Fonds und Spezialfinanzierungen	0.00	0	0.00
46	Transferertrag	26'444.90	31'700	63'497.30
47	Durchlaufende Beiträge	0.00	0	0.00
	Total Betrieblicher Ertrag	66'848.90	42'700	74'305.30
	Ergebnis aus betrieblicher Tätigkeit	1'927.00	-5'600	42'976.75
34	Finanzaufwand	210.80	300	210.80
44	Finanzertrag	23'621.35	22'600	19'334.80
	Ergebnis aus Finanzierung	23'410.55	22'300	19'124.00
	Operatives Ergebnis	25'337.55	16'700	62'100.75
38	Ausserordentlicher Aufwand	0.00	0	0.00
48	Ausserordentlicher Ertrag	0.00	0	0.00
	Ausserordentliches Ergebnis	0.00	0	0.00
	Gesamtergebnis Erfolgsrechnung	25'337.55	16'700	62'100.75
	(+ = Ertragsüberschuss / - = Aufwandüberschuss)			

Ergebnis - Ortsbürgergemeinde

Rechnung / 24.2.2026 1.1.2025 - 31.12.2025 Ortsbürgergemeinde

Einwohnergemeinde Magden

Erfolgs- und Finanzierungsausweis		Rechnung 2025	Budget 2025	Rechnung 2024
INVESTITIONSRECHNUNG				
Investitionsausgaben				
50	Sachanlagen	0.00	0	0.00
51	Investitionen auf Rechnung Dritter	0.00	0	0.00
52	Immaterielle Anlagen	0.00	0	0.00
54	Darlehen	0.00	0	0.00
55	Beteiligungen, Grundkapitalien	0.00	0	0.00
56	Eigene Investitionsbeiträge	0.00	0	0.00
58	Ausserordentliche Investitionen	0.00	0	0.00
	Total Investitionsausgaben	0.00	0	0.00
Investitionseinnahmen				
60	Übertragung von Sachanlagen in das Finanzvermögen	0.00	0	0.00
61	Rückerstattungen	0.00	0	0.00
62	Abgang immaterielle Anlagen	0.00	0	0.00
63	Investitionsbeiträge	0.00	0	0.00
64	Rückzahlung von Darlehen	0.00	0	0.00
65	Übertragung von Beteiligungen	0.00	0	0.00
66	Rückzahlung eigener Investitionsbeiträge	0.00	0	0.00
68	Ausserordentliche Investitionseinnahmen	0.00	0	0.00
	Total Investitionseinnahmen	0.00	0	0.00
	Ergebnis Investitionsrechnung	0.00	0	0.00
	Selbstfinanzierung	25'337.55	16'700	62'100.75
	Finanzierungsergebnis	25'337.55	16'700	62'100.75
	(+ = Finanzierungsüberschuss / - = Finanzierungsfehlbetrag)			



Gemeinde Magden

Abteilung Finanzen

Rechnung 2025

Erfolgsrechnung Ortsbürgergemeinde

Erfolgsrechnung

Rechnung / 24.2.2026 1.1.2025 - 31.12.2025 Ortsbürgergemeinde
Einwohnergemeinde Magden

Erfolgsrechnung Zusammenzug		Rechnung 2025		Budget 2025		Rechnung 2024	
		Aufwand	Ertrag	Aufwand	Ertrag	Aufwand	Ertrag
	Erfolgsrechnung	90'898.00	90'898.00	65'700	65'700	93'711.20	93'711.20
0	ALLGEMEINE VERWALTUNG	818.60		900		818.60	
	Nettoergebnis		818.60		900		818.60
3	KULTUR, SPORT UND FREIZEIT	403.65		700		419.30	
	Nettoergebnis		403.65		700		419.30
8	VOLKSWIRTSCHAFT	63'699.65	66'848.90	46'700	42'700	30'090.65	74'305.30
	Nettoergebnis	3'149.25			4'000	44'214.65	
9	FINANZEN UND STEUERN	25'976.10	24'049.10	17'400	23'000	62'382.65	19'405.90
	Nettoergebnis		1'927.00	5'600			42'976.75

Erfolgsrechnung

Rechnung / 24.2.2026 1.1.2025 - 31.12.2025 Ortsbürgergemeinde
Einwohnergemeinde Magden

Erfolgsrechnung		Rechnung 2025		Budget 2025		Rechnung 2024	
		Aufwand	Ertrag	Aufwand	Ertrag	Aufwand	Ertrag
	Erfolgsrechnung	90'898.00	90'898.00	65'700	65'700	93'711.20	93'711.20
0	ALLGEMEINE VERWALTUNG	818.60		900		818.60	
	Nettoergebnis		818.60		900		818.60
01	Legislative und Exekutive	718.60		800		718.60	
	Nettoergebnis		718.60		800		718.60
011	Legislative	718.60		800		718.60	
	Nettoergebnis		718.60		800		718.60
0110	Legislative	718.60		800		718.60	
3130.00	Dienstleistungen Dritter	70.00		100		70.00	
3132.00	Honorare externe Berater, Gutachter, Fachexperten etc.	648.60		700		648.60	
02	Allgemeine Dienste	100.00		100		100.00	
	Nettoergebnis		100.00		100		100.00
022	Allgemeine Dienste, übrige	100.00		100		100.00	
	Nettoergebnis		100.00		100		100.00
0220	Allgemeine Dienste, übrige	100.00		100		100.00	
3612.11	Entschädigungen an Gemeinden und Gemeindeverbände / Verwaltungsentschädigungen	100.00		100		100.00	
3	KULTUR, SPORT UND FREIZEIT	403.65		700		419.30	
	Nettoergebnis		403.65		700		419.30
34	Sport und Freizeit	403.65		700		419.30	
	Nettoergebnis		403.65		700		419.30
342	Freizeit	403.65		700		419.30	
	Nettoergebnis		403.65		700		419.30
3420	Freizeit	403.65		700		419.30	
3134.00	Sachversicherungsprämien	403.65		700		419.30	

Erfolgsrechnung

Rechnung / 24.2.2026 1.1.2025 - 31.12.2025 Ortsbürgergemeinde
Einwohnergemeinde Magden

Erfolgsrechnung		Rechnung 2025		Budget 2025		Rechnung 2024	
		Aufwand	Ertrag	Aufwand	Ertrag	Aufwand	Ertrag
8	VOLKSWIRTSCHAFT Nettoergebnis	63'699.65 3'149.25	66'848.90	46'700	42'700 4'000	30'090.65 44'214.65	74'305.30
82	Forstwirtschaft Nettoergebnis	31'950.55	26'444.90 5'505.65	28'400 3'300	31'700	29'216.30 34'281.00	63'497.30
820	Forstwirtschaft Nettoergebnis	31'950.55	26'444.90 5'505.65	28'400 3'300	31'700	29'216.30 34'281.00	63'497.30
8200	Forstwirtschaft	31'950.55	26'444.90	28'400	31'700	29'216.30	63'497.30
3000.00	Löhne, Tag- und Sitzungsgelder an Behörden und Kommissionen	2'130.00		3'300		2'160.00	
3010.00	Löhne des Verwaltungs- und Betriebspersonals	4'290.00				1'860.00	
3101.00	Betriebs-, Verbrauchsmaterial	196.95		200		274.75	
3102.00	Drucksachen, Publikationen	206.70					
3137.00	Steuern und Abgaben	2'000.00		2'000		2'000.00	
3161.00	Mieten, Benützungskosten Anlagen	546.75		100			
3170.00	Reisekosten und Spesen	200.00					
3171.00	Exkursionen, Schulreisen und Lager	1'896.00		2'300		2'552.80	
3612.00	Entschädigungen an Gemeinden und Gemeindeverbände	20'000.00		20'000		20'000.00	
3636.00	Beiträge an private Organisationen ohne Erwerbszweck	300.00		300		300.00	
3910.02	Interne Verrechnung Soziallasten	184.15		200		68.75	
4612.00	Entschädigung von Gemeinden und Gemeindeverbänden		20'000.00		20'000		20'000.00
4632.00	Beiträge von Gemeinden und Gemeindeverbänden		6'444.90		11'700		43'497.30
89	Sonstige gewerbliche Betriebe Nettoergebnis	31'749.10 8'654.90	40'404.00	18'300	11'000 7'300	874.35 9'933.65	10'808.00
890	Sonstige gewerbliche Betriebe Nettoergebnis	31'749.10 8'654.90	40'404.00	18'300	11'000 7'300	874.35 9'933.65	10'808.00
8900	Sonstige gewerbliche Betriebe	31'749.10	40'404.00	18'300	11'000	874.35	10'808.00
3010.00	Löhne des Verwaltungs- und Betriebspersonals	2'986.00		1'600		872.00	
3140.00	Unterhalt Grundstücken	28'519.50		16'500			
3910.02	Interne Verrechnung Soziallasten	243.60		200		2.35	
4250.07	Verkäufe Mergel		40'404.00		11'000		10'808.00

Erfolgsrechnung

Rechnung / 24.2.2026 1.1.2025 - 31.12.2025 Ortsbürgergemeinde
Einwohnergemeinde Magden

Erfolgsrechnung		Rechnung 2025		Budget 2025		Rechnung 2024	
		Aufwand	Ertrag	Aufwand	Ertrag	Aufwand	Ertrag
9	FINANZEN UND STEUERN	25'976.10	24'049.10	17'400	23'000	62'382.65	19'405.90
	Nettoergebnis		1'927.00	5'600			42'976.75
96	Vermögens- und Schuldenverwaltung	210.80	23'621.35	300	22'600	210.80	19'334.80
	Nettoergebnis	23'410.55		22'300		19'124.00	
961	Zinsen		22'448.25		21'500		18'161.70
	Nettoergebnis	22'448.25		21'500		18'161.70	
9610	Zinsen		22'448.25		21'500		18'161.70
4401.00	Zinsen Forderungen und Kontokorrente		21'848.25		20'900		17'561.70
4451.00	Erträge aus Beteiligungen VV		600.00		600		600.00
963	Liegenschaften des Finanzvermögens	210.80	1'173.10	300	1'100	210.80	1'173.10
	Nettoergebnis	962.30		800		962.30	
9630	Liegenschaften des Finanzvermögens	210.80	1'173.10	300	1'100	210.80	1'173.10
3439.20	Steuern und Abgaben FV	210.80		300		210.80	
4430.02	Pachtzinse Liegenschaften FV		1'173.10		1'100		1'173.10
99	Nicht aufgeteilte Posten	25'765.30	427.75	17'100	400	62'171.85	71.10
	Nettoergebnis		25'337.55		16'700		62'100.75
990	Nicht aufgeteilte Posten	427.75	427.75	400	400	71.10	71.10
9905	Allgemeine Personalkosten	427.75	427.75	400	400	71.10	71.10
3050.00	AG-Beiträge AHV, IV, EO, ALV, Verwaltungskosten	312.10		200		50.55	
3053.00	AG-Beiträge an Unfallversicherungen	45.80		100		9.25	
3054.00	AG-Beiträge an Familienausgleichskasse	69.85		100		11.30	
4910.02	Interne Verrechnung Soziallasten		427.75		400		71.10
999	Abschluss	25'337.55		16'700		62'100.75	
	Nettoergebnis		25'337.55		16'700		62'100.75
9990	Abschluss	25'337.55		16'700		62'100.75	
9000.00	Ertragsüberschuss Erfolgsrechnung	25'337.55		16'700		62'100.75	



Gemeinde Magden

Abteilung Finanzen

Rechnung 2025

Artengliederung Erfolgsrechnung Ortsbürgergemeinde

Erfolgsrechnung

Rechnung / 24.2.2026 1.1.2025 - 31.12.2025 Ortsbürgergemeinde

Einwohnergemeinde Magden

Erfolgsrechnung Artengliederung Zusammenzug		Rechnung 2025		Budget 2025		Rechnung 2024	
		Aufwand	Ertrag	Aufwand	Ertrag	Aufwand	Ertrag
	ERFOLGSRECHNUNG	90'898.00	90'898.00	65'700	65'700	93'711.20	93'711.20
3	Aufwand	65'560.45		49'000		31'610.45	
30	Personalaufwand	9'833.75		5'300		4'963.10	
31	Sach- und übriger Betriebsaufwand	34'688.15		22'600		5'965.45	
34	Finanzaufwand	210.80		300		210.80	
36	Transferaufwand	20'400.00		20'400		20'400.00	
39	Interne Verrechnungen	427.75		400		71.10	
4	Ertrag		90'898.00		65'700		93'711.20
42	Entgelte		40'404.00		11'000		10'808.00
44	Finanzertrag		23'621.35		22'600		19'334.80
46	Transferertrag		26'444.90		31'700		63'497.30
49	Interne Verrechnungen		427.75		400		71.10
9	Abschlusskonten	25'337.55		16'700		62'100.75	
90	Abschluss Erfolgsrechnung	25'337.55		16'700		62'100.75	

Erfolgsrechnung

Rechnung / 24.2.2026 1.1.2025 - 31.12.2025 Ortsbürgergemeinde
Einwohnergemeinde Magden

Erfolgsrechnung Artengliederung		Rechnung 2025		Budget 2025		Rechnung 2024	
		Aufwand	Ertrag	Aufwand	Ertrag	Aufwand	Ertrag
	ERFOLGSRECHNUNG	90'898.00	90'898.00	65'700	65'700	93'711.20	93'711.20
3	Aufwand	65'560.45		49'000		31'610.45	
30	Personalaufwand	9'833.75		5'300		4'963.10	
300	Behörden und Kommissionen	2'130.00		3'300		2'160.00	
3000	Löhne, Tag- und Sitzungsgelder an Behörden und Kom..	2'130.00		3'300		2'160.00	
3000.00	Löhne, Tag- und Sitzungsgelder an Behörden und Kommis..	2'130.00		3'300		2'160.00	
301	Löhne des Verwaltungs- und Betriebspersonals	7'276.00		1'600		2'732.00	
3010	Löhne des Verwaltungs- und Betriebspersonals	7'276.00		1'600		2'732.00	
3010.00	Löhne des Verwaltungs- und Betriebspersonals	7'276.00		1'600		2'732.00	
305	Arbeitgeberbeiträge	427.75		400		71.10	
3050	AG-Beiträge AHV,IV,EO,ALV, Verwaltungskosten	312.10		200		50.55	
3050.00	AG-Beiträge AHV, IV, EO, ALV, Verwaltungskosten	312.10		200		50.55	
3053	AG-Beiträge an Unfallversicherungen	45.80		100		9.25	
3053.00	AG-Beiträge an Unfallversicherungen	45.80		100		9.25	
3054	AG-Beiträge an Familienausgleichskasse	69.85		100		11.30	
3054.00	AG-Beiträge an Familienausgleichskasse	69.85		100		11.30	
31	Sach- und übriger Betriebsaufwand	34'688.15		22'600		5'965.45	
310	Material- und Warenaufwand	403.65		200		274.75	
3101	Betriebs-, Verbrauchsmaterial	196.95		200		274.75	
3101.00	Betriebs-, Verbrauchsmaterial	196.95		200		274.75	
3102	Drucksachen, Publikationen	206.70					
3102.00	Drucksachen, Publikationen	206.70					

Erfolgsrechnung

Rechnung / 24.2.2026 1.1.2025 - 31.12.2025 Ortsbürgergemeinde
Einwohnergemeinde Magden

Erfolgsrechnung Artengliederung		Rechnung 2025		Budget 2025		Rechnung 2024	
		Aufwand	Ertrag	Aufwand	Ertrag	Aufwand	Ertrag
313	Dienstleistungen und Honorare	3'122.25		3'500		3'137.90	
3130	Dienstleistungen Dritter	70.00		100		70.00	
3130.00	Dienstleistungen Dritter	70.00		100		70.00	
3132	Honorare externer Berater, Gutachter, Fachexperten etc.	648.60		700		648.60	
3132.00	Honorare externe Berater, Gutachter, Fachexperten etc.	648.60		700		648.60	
3134	Sachversicherungsprämien	403.65		700		419.30	
3134.00	Sachversicherungsprämien	403.65		700		419.30	
3137	Steuern und Abgaben	2'000.00		2'000		2'000.00	
3137.00	Steuern und Abgaben	2'000.00		2'000		2'000.00	
314	Baulicher und betrieblicher Unterhalt	28'519.50		16'500			
3140	Unterhalt Grundstücken	28'519.50		16'500			
3140.00	Unterhalt Grundstücken	28'519.50		16'500			
316	Mieten, Leasing, Pachten, Benützungsgebühren	546.75		100			
3161	Mieten, Benützungskosten Anlagen	546.75		100			
3161.00	Mieten, Benützungskosten Anlagen	546.75		100			
317	Spesenentschädigungen	2'096.00		2'300		2'552.80	
3170	Reisekosten und Spesen	200.00					
3170.00	Reisekosten und Spesen	200.00					
3171	Exkursionen, Schulreisen und Lager	1'896.00		2'300		2'552.80	
3171.00	Exkursionen, Schulreisen und Lager	1'896.00		2'300		2'552.80	
34	Finanzaufwand	210.80		300		210.80	
343	Liegenschaftenaufwand Finanzvermögen	210.80		300		210.80	

Erfolgsrechnung

Rechnung / 24.2.2026 1.1.2025 - 31.12.2025 Ortsbürgergemeinde

Einwohnergemeinde Magden

Erfolgsrechnung Artengliederung		Rechnung 2025		Budget 2025		Rechnung 2024	
		Aufwand	Ertrag	Aufwand	Ertrag	Aufwand	Ertrag
3439	Übriger Liegenschaftsaufwand FV	210.80		300		210.80	
3439.20	Steuern und Abgaben FV	210.80		300		210.80	
36	Transferaufwand	20'400.00		20'400		20'400.00	
361	Entschädigungen an öffentliche Gemeinwesen	20'100.00		20'100		20'100.00	
3612	Entschädigungen an Gemeinden und Gemeindeverbän..	20'100.00		20'100		20'100.00	
3612.00	Entschädigungen an Gemeinden und Gemeindeverbände	20'000.00		20'000		20'000.00	
3612.11	Entschädigungen an Gemeinden und Gemeindeverbände /..	100.00		100		100.00	
363	Beiträge an öffentliche Gemeinwesen und Dritte	300.00		300		300.00	
3636	Beiträge an private Organisationen ohne Erwerbszweck	300.00		300		300.00	
3636.00	Beiträge an private Organisationen ohne Erwerbszweck	300.00		300		300.00	
39	Interne Verrechnungen	427.75		400		71.10	
391	Interne Verrechnungen von Dienstleistungen	427.75		400		71.10	
3910	Interne Verrechnung von Dienstleistungen	427.75		400		71.10	
3910.02	Interne Verrechnung Soziallasten	427.75		400		71.10	
4	Ertrag		90'898.00		65'700		93'711.20
42	Entgelte		40'404.00		11'000		10'808.00
425	Erlös aus Verkäufen		40'404.00		11'000		10'808.00
4250	Verkäufe		40'404.00		11'000		10'808.00
4250.07	Verkäufe Mergel		40'404.00		11'000		10'808.00
44	Finanzertrag		23'621.35		22'600		19'334.80
440	Zinsertrag		21'848.25		20'900		17'561.70
4401	Zinsen Forderungen und Kontokorrente		21'848.25		20'900		17'561.70

Erfolgsrechnung

Rechnung / 24.2.2026 1.1.2025 - 31.12.2025 Ortsbürgergemeinde
Einwohnergemeinde Magden

Erfolgsrechnung Artengliederung		Rechnung 2025		Budget 2025		Rechnung 2024	
		Aufwand	Ertrag	Aufwand	Ertrag	Aufwand	Ertrag
4401.00	Zinsen Forderungen und Kontokorrente		21'848.25		20'900		17'561.70
443	Liegenschaftsertrag FV		1'173.10		1'100		1'173.10
4430	Pacht- und Mietzinse Liegenschaften FV		1'173.10		1'100		1'173.10
4430.02	Pachtzinse Liegenschaften FV		1'173.10		1'100		1'173.10
445	Finanzertrag aus Darlehen und Beteiligungen des VV		600.00		600		600.00
4451	Erträge aus Beteiligungen VV		600.00		600		600.00
4451.00	Erträge aus Beteiligungen VV		600.00		600		600.00
46	Transferertrag		26'444.90		31'700		63'497.30
461	Entschädigungen von öffentlichen Gemeinwesen		20'000.00		20'000		20'000.00
4612	Entschädigungen von Gemeinden und Gemeindeverbä..		20'000.00		20'000		20'000.00
4612.00	Entschädigung von Gemeinden und Gemeindeverbänden		20'000.00		20'000		20'000.00
463	Beiträge von öffentlichen Gemeinwesen und Dritten		6'444.90		11'700		43'497.30
4632	Beiträge von Gemeinden und Gemeindeverbänden		6'444.90		11'700		43'497.30
4632.00	Beiträge von Gemeinden und Gemeindeverbänden		6'444.90		11'700		43'497.30
49	Interne Verrechnungen		427.75		400		71.10
491	Interne Verrechnung von Dienstleistungen		427.75		400		71.10
4910	Interne Verrechnung von Dienstleistungen		427.75		400		71.10
4910.02	Interne Verrechnung Soziallasten		427.75		400		71.10
9	Abschlusskonten	25'337.55		16'700		62'100.75	
90	Abschluss Erfolgsrechnung	25'337.55		16'700		62'100.75	
900	Abschluss allgemeiner Haushalt	25'337.55		16'700		62'100.75	

Erfolgsrechnung

Rechnung / 24.2.2026 1.1.2025 - 31.12.2025 Ortsbürgergemeinde
Einwohnergemeinde Magden

Erfolgsrechnung Artengliederung		Rechnung 2025		Budget 2025		Rechnung 2024	
		Aufwand	Ertrag	Aufwand	Ertrag	Aufwand	Ertrag
9000	Ertragsüberschuss Erfolgsrechnung	25'337.55		16'700		62'100.75	
9000.00	Ertragsüberschuss Erfolgsrechnung	25'337.55		16'700		62'100.75	



Gemeinde Magden

Abteilung Finanzen

Rechnung 2025

Investitionsrechnung Ortsbürgergemeinde

N ummer	Investitionsrechnung Funktionale Gliederung Zusammenzug	Rechnung 2025		Budget 2025		Rechnung 2024	
		Ausgaben	Einnahmen	Ausgaben	Einnahmen	Ausgaben	Einnahmen
	Investitionsrechnung	0.00	0.00	0.00	0.00	0.00	0.00
	keine Buchungen / keine Budgetzahlen						
TOTAL		0.00	0.00	0.00	0.00	0.00	0.00



Gemeinde Magden

Abteilung Finanzen

Rechnung 2025

Artengliederung Investitionsrechnung Ortsbürgergemeinde

N ummer	Investitionsrechnung Artengliederung Zusammenzug	Rechnung 2025		Budget 2025		Rechnung 2024	
		Ausgaben	Einnahmen	Ausgaben	Einnahmen	Ausgaben	Einnahmen
	INVESTITIONSRECHNUNG	0.00	0.00	0.00	0.00	0.00	0.00
	keine Buchungen / keine Budgetzahlen						
TOTAL		0.00	0.00	0.00	0.00	0.00	0.00



Gemeinde Magden

Abteilung Finanzen

Rechnung 2025

Bilanz Ortsbürgergemeinde

Bilanz

Rechnung / 24.2.2026 1.1.2025 - 31.12.2025 Ortsbürgergemeinde
Einwohnergemeinde Magden

Nummer	Bilanz Zusammenzug	01.01.2025	Zuwachs	Abgang	31.12.2025
	AKTIVEN	5'603'113.67	186'863.05	161'525.50	5'628'451.22
10	Finanzvermögen	1'488'161.67	186'863.05	161'525.50	1'513'499.22
14	Verwaltungsvermögen	4'114'952.00			4'114'952.00
	PASSIVEN	5'603'113.67	139'807.15	114'469.60	5'628'451.22
20	Fremdkapital		52'368.85	52'368.85	
29	Eigenkapital	5'603'113.67	87'438.30	62'100.75	5'628'451.22

Bilanz

Rechnung / 24.2.2026 1.1.2025 - 31.12.2025 Ortsbürgergemeinde
Einwohnergemeinde Magden

Nummer	Bilanz	01.01.2025	Zuwachs	Abgang	31.12.2025
	AKTIVEN	5'603'113.67	186'863.05	161'525.50	5'628'451.22
10	Finanzvermögen	1'488'161.67	186'863.05	161'525.50	1'513'499.22
100	Flüssige Mittel und kurzfristige Geldanlagen		9'831.30	9'831.30	
1002	Bank		9'831.30	9'831.30	
10020	Bankkontokorrente		9'831.30	9'831.30	
10020.02	Credit Suisse CH05 0483 5065 4172 5100 0		9'831.30	9'831.30	
101	Forderungen	1'248'680.37	170'586.85	108'196.90	1'311'070.32
1010	Forderungen aus Lieferungen und Leistungen gegenüber D..	210.00	42'320.65	42'320.65	210.00
10100	Forderungen aus Lieferungen und Leistungen		42'110.65	42'110.65	
10100.01	Forderungen NEST-Sammelkonto		42'110.65	42'110.65	
10101	Forderungen Verrechnungssteuer	210.00	210.00	210.00	210.00
10101.01	Forderungen Verrechnungssteuer	210.00	210.00	210.00	210.00
1011	Kontokorrente mit Dritten	1'248'470.37	128'266.20	65'876.25	1'310'860.32
10110	Kontokorrente mit Dritten	1'248'470.37	128'266.20	65'876.25	1'310'860.32
10110.01	Kontokorrent Einwohnergemeinde	1'248'470.37	128'266.20	65'876.25	1'310'860.32
104	Aktive Rechnungsabgrenzungen	43'497.30	6'444.90	43'497.30	6'444.90
1043	Transfers der Erfolgsrechnung	43'497.30	6'444.90	43'497.30	6'444.90
10430	RA Transfers der Erfolgsrechnung	43'497.30	6'444.90	43'497.30	6'444.90
10430.01	RA Transfers der Erfolgsrechnung	43'497.30	6'444.90	43'497.30	6'444.90
108	Sachanlagen FV	195'984.00			195'984.00
1080	Grundstücke FV	195'984.00			195'984.00

Bilanz

Rechnung / 24.2.2026 1.1.2025 - 31.12.2025 Ortsbürgergemeinde
Einwohnergemeinde Magden

Nummer	Bilanz	01.01.2025	Zuwachs	Abgang	31.12.2025
10800	Grundstücke FV	195'984.00			195'984.00
10800.01	Grundstücke FV	195'984.00			195'984.00
14	Verwaltungsvermögen	4'114'952.00			4'114'952.00
140	Sachanlagen VV	4'099'952.00			4'099'952.00
1404	Hochbauten	6.00			6.00
14040	Hochbauten allgemeiner Haushalt	6.00			6.00
14040.01	Hochbauten allgemeiner Haushalt	6.00			6.00
1405	Waldungen	4'099'946.00			4'099'946.00
14050	Waldungen allgemeiner Haushalt	4'099'946.00			4'099'946.00
14050.01	Waldungen allgemeiner Haushalt	4'099'946.00			4'099'946.00
145	Beteiligungen, Grundkapitalien	15'000.00			15'000.00
1455	Beteiligungen an private Unternehmen	15'000.00			15'000.00
14550	Beteiligungen an private Unternehmen allgemeiner Haushalt	15'000.00			15'000.00
14550.01	Beteiligungen an privaten Unternehmen allgemeiner Haushalt	15'000.00			15'000.00

Bilanz

Rechnung / 24.2.2026 1.1.2025 - 31.12.2025 Ortsbürgergemeinde
Einwohnergemeinde Magden

Nummer	Bilanz	01.01.2025	Zuwachs	Abgang	31.12.2025
	PASSIVEN	5'603'113.67	139'807.15	114'469.60	5'628'451.22
20	Fremdkapital		52'368.85	52'368.85	
200	Laufende Verbindlichkeiten		52'368.85	52'368.85	
2000	Laufende Verbindlichkeiten aus Lieferungen und Leistunge..		52'368.85	52'368.85	
20000	Laufende Verbindlichkeiten aus Lieferungen und Leistunge..		51'632.85	51'632.85	
20000.01	Kreditoren Sammelkonto		51'632.85	51'632.85	
20001	Kreditoren Sozial- und Personalversicherungen		736.00	736.00	
20001.01	Abrechnungskonto AHV/IV/EO/ALV/FAK / SVA		690.20	690.20	
20001.04	Abrechnungskonto UVG Obligatorium / SUVA		43.40	43.40	
20001.05	Abrechnungskonto UVG-Zusatz / Mobiliar		2.40	2.40	
29	Eigenkapital	5'603'113.67	87'438.30	62'100.75	5'628'451.22
299	Bilanzüberschuss/-fehlbetrag	5'603'113.67	87'438.30	62'100.75	5'628'451.22
2990	Jahresergebnis	62'100.75	25'337.55	62'100.75	25'337.55
29900	Jahresergebnis	62'100.75	25'337.55	62'100.75	25'337.55
29900.01	Jahresergebnis	62'100.75	25'337.55	62'100.75	25'337.55
2999	Kumulierte Ergebnisse der Vorjahre	5'541'012.92	62'100.75		5'603'113.67
2990	Kumulierte Ergebnisse der Vorjahre	5'541'012.92	62'100.75		5'603'113.67
29990.01	Kumulierte Ergebnisse der Vorjahre	5'541'012.92	62'100.75		5'603'113.67



Gemeinde Magden

Abteilung Finanzen

Rechnung 2025

Geldflussrechnung Ortsbürgergemeinde

GELDFLUSSRECHNUNG

Ortsbürgergemeinde Magden

**2025
CHF**

**2024
CHF**

Bezeichnung

Ergebnis Erfolgsrechnung ohne Spezialfinanzierung (+ = Ertragsüberschuss / - = Aufwandüberschuss)	25'337.55	62'100.75
Abschreibungen von Verwaltungsvermögen und Investitionsbeiträgen	0.00	0.00
Abtragung Bilanzfehlbetrag	0.00	0.00
Wertberichtigungen auf Darlehen und Beteiligungen	0.00	0.00
Auflösung passivierte Investitionsbeiträge (-)	0.00	0.00
Entnahme (-) aus Aufwertungsreserve	0.00	0.00
Realisierte Kursverluste (+) und Gewinne (-) / Wertberichtigungen Anlagen FV	0.00	0.00
Aufwertung VV (-)	0.00	0.00
Abnahme (+) / Zunahme (-) von Forderungen	0.00	4'452.00
Abnahme (+) / Zunahme (-) von aktiven Rechnungsabgrenzungen	37'052.40	11'136.75
Abnahme (+) / Zunahme (-) von Vorräten	0.00	0.00
Abnahme (-) / Zunahme (+) von laufenden Verbindlichkeiten	0.00	0.00
Abnahme (-) / Zunahme (+) von passiven Rechnungsabgrenzungen	0.00	0.00
Abnahme (-) / Zunahme (+) von kurzfristigen Rückstellungen	0.00	0.00
Abnahme (-) / Zunahme (+) von langfristigen Rückstellungen	0.00	0.00
Abnahme (-) / Zunahme (+) von Fonds im Eigenkapital	0.00	0.00
Abnahme (-) / Zunahme (+) von Legaten und Stiftungen ohne eigene Rechtspersönlichkeit im EK	0.00	0.00
Abnahme (-) / Zunahme (+) von Rücklagen der Globalbudgetbereiche	0.00	0.00
Abnahme (-) / Zunahme (+) von Vorfinanzierungen	0.00	0.00

Geldfluss aus operativer Tätigkeit

62'389.95

77'689.50

Geldfluss aus Investitions- und Anlagentätigkeit

Liquiditätswirksame Einnahmen (+) der Investitionsrechnung (exkl. Darlehen/Beteiligungen)	0.00	0.00
Liquiditätswirksame Ausgaben (-) der Investitionsrechnung (exkl. Darlehen/Beteiligungen)	0.00	0.00
Rückzahlung bzw. Verkauf (+) von Darlehen und Beteiligungen, Grundkapitalien VV	0.00	0.00
Vergabe bzw. Kauf (-) von Darlehen und Beteiligungen, Grundkapitalien VV	0.00	0.00

Geldfluss aus Investitionstätigkeit ins Verwaltungsvermögen

0.00

0.00

Verkauf (+) von Sachanlagen FV	0.00	0.00
Kauf (-) / Investitionen (-) von Sachanlagen FV	0.00	0.00
Zunahme (-) / Abnahme (+) von Kontokorrenten (aktive) mit Dritten	0.00	0.00
Verkauf (+) von Finanzanlagen FV	0.00	0.00
Kauf (-) von Finanzanlagen FV	0.00	0.00

Geldfluss aus Anlagentätigkeit ins Finanzvermögen

0.00

0.00

Geldfluss aus Investitions- und Anlagentätigkeit

0.00

0.00

Geldfluss aus Finanzierungstätigkeit

Abnahme (-) / Zunahme (+) von Kontokorrenten (passive) mit Dritten	0.00	0.00
Aufnahme (+) von Finanzverbindlichkeiten	0.00	0.00
Rückzahlung (-) von Finanzverbindlichkeiten	0.00	0.00
Abnahme (-) / Zunahme (+) von Verbindlichkeiten gegenüber Fonds im Fremdkapital	0.00	0.00
Zunahme (+) von Legaten und Stiftungen ohne eigene Rechtspersönlichkeit im EK	0.00	0.00

Geldfluss aus Finanzierungstätigkeit

0.00

0.00

Total Geldfluss

62'389.95

77'689.50

Bestand Flüssige Mittel inkl. Kontokorrent Einwohnergemeinde 1.1.	1'248'470.37	1'170'780.87
Bestand Flüssige Mittel inkl. Kontokorrent Einwohnergemeinde 31.12.	1'310'860.32	1'248'470.37

Kontrollrechnung Differenz Geldfluss

0.00

0.00



Gemeinde Magden

Abteilung Finanzen

Rechnung 2025

Anhang zur Jahresrechnung Ortsbürgergemeinde



Gemeinde Magden

Abteilung Finanzen

Rechnung 2025

Eigenkapitalnachweis Ortsbürgergemeinde

EIGENKAPITALNACHWEIS 2025

ORTSBÜRGERGEMEINDE MAGDEN

	Verpflichtungen bzw. Vorschüsse gegenüber Spezialfinanzierungen 290	Fonds 291	Rücklagen der Globalbudgetbereiche 292	Vorfinanzierungen 293	Aufwertungsreserve VV 295	Marktwert- und Wert- schwankungsreserve Finanzvermögen 296	Bilanzüberschuss / -fehlbetrag 299	Eigenkapital (Total) 29
Bestand per 01.01.	0.00	0.00	0.00	0.00	0.00	0.00	5'603'113.67	5'603'113.67
Einlagen in Spezialfinanzierungen EK 3510	0.00							0.00
Entnahmen aus Spezialfinanzierungen des EK 4510	0.00							0.00
Einlagen in Fonds des EK 3511		0.00						0.00
Entnahmen aus Fonds EK 4511		0.00						0.00
Einlage in Legate und Stiftungen ohne eigene Rechtspersönlichkeit im EK 3512		0.00						0.00
Entnahmen Legate und Stiftungen ohne eigene Rechtspersönlichkeit im EK 4512		0.00						0.00
Einlagen in Rücklagen der Globalbudgetbereiche 3892			0.00					0.00
Entnahmen aus Rücklagen der Globalbudgetbereiche 4892			0.00					0.00
Einlagen in Vorfinanzierungen des EK 3893				0.00				0.00
Entnahmen aus Vorfinanzierungen des EK 4893				0.00				0.00
Einlagen in die Marktwert und Wertschwankungsreseve des EK 3896						0.00		0.00
Entnahmen aus der Marktwert und Wertschwankungsreserve des EK 4896						0.00		0.00
Abtragung Bilanzfehlbetrag 3899	0.00						0.00	0.00
Entnahmen aus Aufwertungsreserve 4895					0.00			0.00
Umbuchungen innerhalb des Eigenkapitals 29500.02 / 29990.01 (Aufwertungsreserve VV Grundstücke allg. HH)					0.00		0.00	0.00
Jahresergebnis 90		0.00					25'337.55	25'337.55
Bestand per 31.12.	0.00	0.00	0.00	0.00	0.00	0.00	5'628'451.22	5'628'451.22



Gemeinde Magden

Abteilung Finanzen

Rechnung 2025

Rückstellungsspiegel Ortsbürgergemeinde

RÜCKSTELLUNGSSPIEGEL 2025

ORTSBÜRGERGEMEINDE MAGDEN

	Kurzfristige Rückstellungen aus Mehrleistungen des Personals	Kurzfristige Rückstellungen für andere Ansprüche des Personals	Kurzfristige Rückstellungen für Prozesse	Kurzfristige Rückstellungen für nicht versicherte Schäden	Kurzfristige Rückstellungen für Bürgschaften und Garantieleistungen	Kurzfristige Rückstellungen übrige betriebliche Tätigkeit	Kurzfristige Rückstellungen für Vorsorgeverpflichtungen	Kurzfristige Rückstellungen für Finanzaufwand	Kurzfristige Rückstellungen der Investitionsrechnung	Übrige kurzfristige Rückstellungen
	2050	2051	2052	2053	2054	2055	2056	2057	2058	2059
Bestand per 01.01.	0.00	0.00	0.00	0.00	0.00	0.00	0.00	0.00	0.00	0.00
Bildungen (inkl. Erhöhungen)	0.00	0.00	0.00	0.00	0.00	0.00	0.00	0.00	0.00	0.00
Verwendungen / Auflösung	0.00	0.00	0.00	0.00	0.00	0.00	0.00	0.00	0.00	0.00
Bestand per 31.12.	0.00	0.00	0.00	0.00	0.00	0.00	0.00	0.00	0.00	0.00

Kommentar zu den wichtigsten Positionen:

Es wurden keine Rückstellungen im Jahre 2025 gebildet oder aufgelöst.

	Rückstellungen für langfristige Ansprüche des Personals	Rückstellungen für Prozesse	Rückstellungen für nicht versicherte Schäden	Rückstellungen für Bürgschaften und Garantieleistungen	Rückstellungen aus übriger betrieblicher Tätigkeit	Rückstellungen für Vorsorgeverpflichtungen	Rückstellungen für Finanzaufwand	Rückstellungen der Investitionsrechnung	Übrige langfristige Rückstellungen der Erfolgsrechnung	Total Sachgruppen
	2081	2082	2083	2084	2085	2086	2087	2088	2089	205x / 208x
Bestand per 01.01.	0.00	0.00	0.00	0.00	0.00	0.00	0.00	0.00	0.00	0.00
Bildungen (inkl. Erhöhungen)	0.00	0.00	0.00	0.00	0.00	0.00	0.00	0.00	0.00	0.00
Verwendungen / Auflösung	0.00	0.00	0.00	0.00	0.00	0.00	0.00	0.00	0.00	0.00
Bestand per 31.12.	0.00	0.00	0.00	0.00	0.00	0.00	0.00	0.00	0.00	0.00

Kommentar zu den wichtigsten Positionen:

Es wurden keine Rückstellungen im Jahre 2025 gebildet oder aufgelöst.



Gemeinde Magden

Abteilung Finanzen

Rechnung 2025

Beteiligungs- und Gewährleistungsspiegel Ortsbürgergemeinde

BETEILIGUNGS- UND GEWÄHRLEISTUNGSSPIEGEL

Abschluss: 31.12.2025

ORTSBÜRGERGEMEINDE MAGDEN

Name der Organisation	Rechtsform	Beschluss-organ	Beitritts-Datum	Vertrags-dauer	Kündigungs-fristen	Vertragsart	Zahlungs-art	Aufwand pro Jahr	Zweck	Bemerkungen	Risiko-klasse
AEW Energie AG	AG	Gemeinderat	30.10.2023	25 Jahre	-	Dienstbarkeits-Vertrag	einmalig	0.00	Last z. G. AEW Freileitung (16-kV) über die Parzellen 3013 zu führen	tieferer Verkaufswert / Entschädigung CHF 1'066.30	gering
AEW Energie AG	AG	Gemeinderat	01.09.2007	20 Jahre	12 Monate	Liefervertrag	jährlich	variabel (Ertrag)	Holzsnitzzellieferung von OBG an AEW	Lieferungsprobleme / Abrechnung über Rheinfelden	gering
AEW Energie AG	AG	Gemeinderat	01.01.2016	25 Jahre	-	Dienstbarkeits-Vertrag	einmalig	0.00	Last z. G. AEW Freileitung (16-kV) über die Parzellen 5003 und 5054 zu führen	tieferer Verkaufswert / Entschädigung CHF 1'066.30	gering
AEW Energie AG	AG	GV	22.03.2017	25 Jahre	-	Dienstbarkeits-Vertrag	einmalig	0.00	Last z. G. AEW Freileitung (16-kV) über die Parzellen 4804 und 4809 zu führen	tieferer Verkaufswert / Entschädigung CHF 11'084.40	gering
diverse	-	Gemeinderat	diverse	unbefristet	-	Pachtvertrag	jährlich	-1'173.10	Verpachtung Landparzellen (FV) zur Bewirtschaftung	-	gering
Einwohnergemeinde Magden	Gemeinde	GV	01.01.1998	unbefristet	-	-	jährlich	-20'000.00	Beitrag EWG an Unterhalt Waldwege	-	gering
Feldschlösschen Getränke AG	AG	Gemeinderat	26.01.2006	mindestens bis 31.12.2025	6 Monate	Nutzungs-Vereinbarung	-	0.00	Nutzung Parzelle 3013 für den Betrieb des Bierkellers Roniger / unentgeltliche Nutzung des Bierkellers für die Gemeinde	-	gering
Hermann und Elisabeth Walder-Bachmann Stiftung, c/o Christoph Merian Stiftung	Stiftung	Gemeinderat	31.10.2006	25 Jahre	-	privat-rechtlicher Vertrag	einmalig	0.00	Förderung/Erhalt Mittelwald (Niderwald Baumgarten)	Nutzungsbeschränkung / Bewirtschaftungsauflagen Parz. 3013 / Entschädigung CHF 28'000	mittel
Kanton / Departement BVU	Kanton	GV	01.07.2013	50 Jahre	-	öffentl.-rechtl. Vertrag	einmalig	0.00	Eichenwaldreservat über 161 ha	Nutzungsbeschränkung Eichenwald / Parz. 3013, 3252 / Entschädigung CHF 65'000	mittel
Kanton / Departement BVU	Kanton	GV / Gemeinderat	01.07.2013 / 01.01.2019	15 Jahre	-	öffentl.-rechtl. Vertrag	jährlich	-28'800.00	Eichenjungwaldpflege	-	gering
Kanton / Departement BVU	Kanton	GV	01.07.2013	50 Jahre	-	öffentl.-rechtl. Vertrag	einmalig	0.00	Altholzinsel	Nutzungsbeschränkung Altholzinsel / Parz. 3016 / Entschädigung CHF 8'000	gering

BETEILIGUNGS- UND GEWÄHRLEISTUNGSSPIEGEL

Abschluss: 31.12.2025

ORTSBÜRGERGEMEINDE MAGDEN

Name der Organisation	Rechtsform	Beschluss-organ	Beitritts-Datum	Vertrags-dauer	Kündigungs-fristen	Vertragsart	Zahlungs-art	Aufwand pro Jahr	Zweck	Bemerkungen	Risiko-klasse
Kanton / Departement BVU	Kanton	GV	01.07.2013	50 Jahre	-	öffentl.-rechtl. Vertrag	einmalig	0.00	Altholzinsel	Nutzungsbeschränkung Altholzinsel / Parz. 3015 / Entschädigung CHF 50'000	mittel
Kanton / Departement BVU	Kanton	GV	01.07.2013	50 Jahre	-	öffentl.-rechtl. Vertrag	einmalig	0.00	Altholzinsel	Nutzungsbeschränkung Altholzinsel / Parz. 3016 / Entschädigung CHF 11'000	mittel
Ortsbürgergemeinde Rheinfelden	Gemeinde	GV	01.01.1998	unbefristet	-	Verpflichtung	jährlich	20'000.00	Unterhalt Waldwege	-	gering
Ortsbürgergemeinde Rheinfelden	Gemeinde	GV	01.01.1999	unbefristet	1 Jahr	Gemeindevertrag	jährlich	variabel (Aufwand / Ertrag)	Übertragung der Bewirtschaftung des Waldes; Bildung eines gemeinsamen Forstbetriebes	Defizitübernahme Betriebsteil Magden	mittel
Raurica Wald AG	AG	GV	16.08.2005	-	-	Beteiligung	jährlich	variabel (Ertrag)	Beteiligung an Gesellschaft für Verwertung Holz	Anteil: 30 Namenaktien à CHF 500.00	gering



Gemeinde Magden

Abteilung Finanzen

Rechnung 2025

Kreditkontrolle Ortsbürgergemeinde

Kreditkontrolle Ortsbürgergemeinde

Kredite nach Funktionen Beschluss Instanz & Datum	Kreditbetrag	kumulierte Ausgaben bis 31.12.2024	Rechnung 2025		Budget 2025		Verfügbarer Restkredit
			Ausgaben	Einnahmen	Ausgaben	Einnahmen	
Es bestehen keine Verpflichtungskredite	0.00	0.00	0.00	0.00	0.00	0.00	0.00
TOTAL		0.00	0.00	0.00	0.00	0.00	0.00



Gemeinde Magden

Abteilung Finanzen

Rechnung 2025

Anlagespiegel Ortsbürgergemeinde

10800.01 / Grundstücke Finanzvermögen

	2024	2025
Anschaffungskosten		
Stand per 01.01.	195'984.00	195'984.00
Zugänge (+)		
Umgliederung (+ / -)		
Abgänge (-)		
Anpassung von Verkehrswerten (+ / -)		
Buchgewinn (+) / Buchverlust (-)		
Stand per 31.12.	195'984.00	195'984.00
Nettobuchwert		
Stand per 31.12.	195'984.00	195'984.00
Stand per 01.01.	195'984.00	195'984.00
Veränderung Nettobuchwert	0.00	0.00

10840.01 / Gebäude Finanzvermögen

	2024	2025
Anschaffungskosten		
Stand per 01.01.	0.00	0.00
Zugänge (+)		
Umgliederung (+ / -)		
Abgänge (-)		
Anpassung von Verkehrswerten (+ / -)		
Buchgewinn (+) / Buchverlust (-)		
Stand per 31.12.	0.00	0.00
Nettobuchwert		
Stand per 31.12.	0.00	0.00
Stand per 01.01.	0.00	0.00
Veränderung Nettobuchwert	0.00	0.00

14040.01/99 / Hochbauten allg. HH

	2024	2025
Anschaffungskosten		
Stand per 01.01.	6.00	6.00
Zugänge (+)		
Umgliederung (+ / -)		
Abgänge (-)		
Stand per 31.12.	6.00	6.00
Kumulierte Abschreibungen		
Stand per 01.01.	0.00	0.00
Planmässige Abschreibungen (+)		
Ausserplanmässige Abschreibungen (+)		
Umgliederung (+ / -)		
Aufwertung VV/Werthaufholung (-)		
Abgänge (-)		
Stand per 31.12.	0.00	0.00
Nettobuchwert		
Stand per 31.12.	6.00	6.00
Stand per 01.01.	6.00	6.00
Veränderung Nettobuchwert	0.00	0.00

14050.01 / Waldungen allg. HH

	2024	2025
Anschaffungskosten		
Stand per 01.01.	4'099'946.00	4'099'946.00
Zugänge (+)		
Umgliederung (+ / -)		
Aufwertungen VV (+)		
Planmässige Abschreibungen (-)		
Ausserplanmässige Abschreibungen (-)		
Abgänge (-)		
Stand per 31.12.	4'099'946.00	4'099'946.00
Nettobuchwert		
Stand per 31.12.	4'099'946.00	4'099'946.00
Stand per 01.01.	4'099'946.00	4'099'946.00
Veränderung Nettobuchwert	0.00	0.00

14550.01/99 / Beteiligungen an priv. Unternehmen allg. HH

	2024	2025
Anschaffungskosten		
Stand per 01.01.	15'000.00	15'000.00
Zugänge (+)		
Umgliederung (+ / -)		
Abgänge (-)		
Stand per 31.12.	15'000.00	15'000.00
Kumulierte Abschreibungen		
Stand per 01.01.	0.00	0.00
Planmässige Abschreibungen (+)		
Ausserplanmässige Abschreibungen (+)		
Umgliederung (+ / -)		
Aufwertung VV/Werthaufholung (-)		
Abgänge (-)		
Stand per 31.12.	0.00	0.00
Nettobuchwert		
Stand per 31.12.	15'000.00	15'000.00
Stand per 01.01.	15'000.00	15'000.00
Veränderung Nettobuchwert	0.00	0.00



Gemeinde Magden

Abteilung Finanzen

Rechnung 2025

Zusätzliche Angaben Ortsbürgergemeinde

ZUSÄTZLICHE ANGABEN

ANLAGEKATEGORIEN

Die verwendeten Anlagekategorien entsprechen dem Anhang 1 der Finanzverordnung.

Kategorie	Anlagekategorie	Abschreibungsdauer in Jahren	
		gültig ab 01.01.2021	gültig bis 31.12.2020
1	Grundstücke VV	keine planmässige Abschreibung	
2	Gebäude, Hochbauten VV	35	35
2a	Containerbauten, Fahrnisbauten	20	-
2b	Heizsysteme, Photovoltaikanlagen	20	(siehe Kat. 18 & 22)
3	Strassen, Plätze, Friedhof	40	40
3a	Naturstrassen (nicht asphaltierte Strassen)	10	-
3b	Sportplätze (Rasen- und Hartplätze)	20	-
3c	Kunstrasenplätze	10	-
4	Kanal-/Leitungsnetze, Gewässerbauten	50	50
4a	Fernwärmenetz	35	(siehe Kat. 19)
5	Installationen, Ein- und Ausbauten bei Gebäuden	10-15	10
6	Abfallanlagen (Installationen, Einbauten)	30	40
7	Mobilien, Maschinen, Ausstattungen, allg. Fahrzeuge	5-10	5-10
8	Spezialfahrzeuge (ohne Feuerwehr, Strassenreinigung)	15	15
8a	Feuerwehrfahrzeuge (Kleintanklösch-, Kommando-, Strassenrettungsfahrzeug)	15	15
8b	Feuerwehrfahrzeuge (schweres und über-schweres Pikettfahrzeug, schweres Schlauchverlegerfahrzeug, Wechselladefahrzeug)	25	25
8c	Feuerwehrfahrzeuge (andere Feuerwehrfahrzeuge)	20	20
9	Immaterielle Anlagen, Software	5	5
10	Orts-, Regionalplanungen	10	10
11	Informatik- und Kommunikationssysteme	3-5	3
11a	Datenübertragungsnetz	15-25	(siehe Kat. 20 & 21)
12	Investitionsbeiträge	nach Nutzungsdauer des Objektes	
12a	Anschlussgebühren	20	-
13	Anlagen im Bau	keine planmässige Abschreibung	
14	Darlehen des Verwaltungsvermögens	keine planmässige Abschreibung	
15	Beteiligungen, Grundkapitalien	keine planmässige Abschreibung	
16	Abweichungen zu den vorgenannten Kategorien und/oder Abschreibungsdauer	Mit Zustimmung des Departements Volkswirtschaft und Inneres	

ZUSÄTZLICHE ANGABEN

ANLAGEKATEGORIEN

Die verwendeten Anlagekategorien entsprechen dem Anhang 1 der Finanzverordnung.

Kategorie	Anlagekategorie	Abschreibungsdauer in Jahren	
		<i>gültig ab 01.01.2021</i>	<i>gültig bis 31.12.2020</i>
17	Anschlussgebühren	(siehe Kat. 12a)	20
18	Holzschnitzelheizung	(siehe Kat. 2b)	20
19	Fernwärmenetz	(siehe Kat. 4a)	40
20	LWL Übertragungsnetz	(siehe Kat. 11a)	20
21	Multimedianetz	(siehe Kat. 11a)	30
22	Photovoltaikanlagen	(siehe Kat. 2b)	20
23	Kommunikationsnetz	(siehe Kat. 11a)	10
24	Ofen Krematorium	-	15-20
25	Zusätzliche Finanzausgleichsbeiträge	-	20
100	Grundstücke FV	-	keine planmässige Abschreibung
200	Gebäude, Hochbauten FV	-	keine planmässige Abschreibung
700	Mobilien, Ausstattungen, allg. Fahrzeuge FV	-	keine planmässige Abschreibung

ZUSÄTZLICHE ANGABEN

AKTIVIERUNGSGRENZE

Die für die Gemeinde Magden geltende Aktivierungsgrenze von 50'000 Franken, leitet sich aus dem § 5 der Finanzverordnung ab.

WERTBERICHTIGUNGEN

Wertberichtigung Forderungen

Es sind keine Wertberichtigungen auf Forderungen notwendig.

Wertberichtigung Bestandsänderungen Vorräte

Es bestehen keine grösseren Vorräte.

RECHNUNGSABGRENZUNGEN

In der Jahresrechnung 2025 wurden Rechnungsabgrenzungen in den folgenden Konten verbucht:

104 Aktive Rechnungsabgrenzungen:	Stand 31.12.2025	CHF	6'444.90
204 Passive Rechnungsabgrenzungen:	Stand 31.12.2025	CHF	0.00

KORREKTUREN AUFWERTUNGSRESERVEN

-/-

WEITERFÜHRENDE HINWEISE

-/-